

## Schogt Market Timing's Cyclus Nieuwsbrief

Aangevulde vertaling van MMA Cycles Report  
Uitgegeven door

**Schogt Market Timing**  
[www.markettiming.nl](http://www.markettiming.nl)



**Vol. 28 Nr. 11**  
**Woensdag 10 november 2010**

### Overzicht

**N.B. Dit overzicht geeft alleen een vluchtig beeld van de voorkeursscenario's. U dient altijd de Cyclus Nieuwsbrief zelf goed te lezen voor Ray Merrimans complete kijk op de markten.**

Enige cyclusanalyse basisregels:

1. Tijdsverwachtingen zijn belangrijker dan prijsdoelen
2. Cycli beginnen en eindigen met een dal
3. Beginfasen zijn altijd bullish, eindfasen bearish

Ray's belangrijkste boodschap in deze nieuwsbrief:

**KIJK GOED BINNEN EEN WEEK VAN 18 NOVEMBER, VENUS RETROGRADE!!!!**  
Dat heeft de potentie om samen te vallen met grote wendingen in het economische en monetaire beleid, die in veel markten tot omslagen leiden.

#### **Aandelen**

**Langere termijn:** De aandelenmarkt is bullish minstens tot begin 2011 kan het verder omhoog.

#### **Amerika:**

We kijken uit naar een top (rond 18 november wellicht) en daarna een daling van 2-5 weken die een koopkans biedt, waar we gek op zijn in deze markt.

#### **Nederland:**

Zie Amerika. En: Het volgende bovenkantdoel is 362,69 +/- 6,42. Dit zou een hertest van de dubbele top van april worden. Maar het kan ook nog hoger, naar 375.96 +/- 8.80. Vooralsnog is het voormalige weerstandgebied van 339-344 nu de steun.

## **Edelmetalen**

### **Goud**

Handelaren zijn geadviseerd om te gaan kijken naar een 2-5 weken daling naar een primaire cyclusbodem die ergens voor het eind van dit jaar komt. Idealiter terug omlaag naar 1300-1360 als een kans om weer te kopen.

### **Zilver**

Alleen agressieve handelaren kunnen de top aftasten en kijken om short te gaan in de aankomende week of zo. Maar anderen zijn geadviseerd om te wachten op een daling van 2-5 weken en dan te kijken om te kopen. Die daling moet de prijzen onder het 22-daags Voortschrijdend Gemiddelde brengen voor het aankopen. Als de daling eenmaal begint kan zilver minstens 500-800 punten zakken.

### **T-Notes.**

Het tijdsframe voor een top van de 25-maands cyclus is aangebroken en we zijn op weg naar een dubbele top naar 130/25 van december 2008. Deze markt is nog bullish tot begin december of tot na het bereiken van 130. **LET HEEL SCHERP OP WAT TUSSEN 11-24 NOVEMBER GEBEURT!**

### **Valuta's:**

De trend in valuta's tegen de Dollar is omhoog. Valuta's zijn nu wel vatbaar voor scherpe dalingen naar hun primaire cyclusdalen, de bodem niet eerder dan over 4-8 weken. We gebruiken de volgende twee kritieke correctiedata om te bepalen hoe we handelen. Lees verder op pagina 15.

### **Olie**

Hier omhoog tot 18 november +/- 3 dagen? Nieuw prijsdoelgebied voor top is 92,57 +/- 2,38. Agressieve handelaren zijn dan geadviseerd te kijken naar een top rond die datum en daarmee een kans om te gaan. Als dan echter de volgende daling steun vindt in het gebied 79,00-81,00, kunnen handelaren overwegen dan weer long te gaan.

### Ray's belangrijkste boodschap in deze nieuwsbrief:

**KIJK GOED BINNEN EEN WEEK VAN 18 NOVEMBER, VENUS RETROGRADE!!!!**  
Dat heeft de potentie om samen te vallen met grote wendingen in het economische en monetaire beleid, die in veel markten tot omslagen leiden.

### Verwachtingen op basis van geokosmische invloeden

KRITIEKE CORRECTIEDATA	KORTE TERMIJN OMSLAGDATA voor korte termijn Zilverhandel
Cyclusdraaiingen van 4% of meer binnen 3 handelsdagen van onderstaande data	Kijk uit naar 2,5% of grotere correcties in de COMEX zilvermarkt die zich op deze maancorrectiedagen aftekenen of hoogstens een dag ervoor of erna.
<b>Ook goed toepasbaar op Europese aandelenmarkten</b> Komen in 80% of meer van de gevallen overeen met een 4% top of dal	[Dit betreft Amerikaanse openingstijden!]
<b>17 november ***</b>	12 nov * 22-23 nov ***
	2-3 dec **
<b>8-9 december ***</b>	7-8 dec * 9-10 dec *
<b>1 januari 2011 ***</b>	20-21 dec ***

## Terugblik & vooruitblik

De tussentijdse verkiezingen in Amerika zijn achter de rug en brachten weer een grote machtsverschuiving, zoals de Kardinale Climax (2008-2015) al deed vermoeden. Eigenlijk was het de grootste verschuiving in meer dan 70 jaar van de wetgevende macht van de ene partij naar de andere. Stemmers stemden superieur *tegen* de politiek van het door de Democraten overheerste Huis van Afgevaardigden en het Witte Huis. Laten de overwinnende Republikeinen zich niet vergissen: het was niet een stem *voor hen* maar een stem *tegen* de Democraten, net als de verkiezingen van 2006 en 2008 waarmee de Democraten werden herverkozen een stem *tegen* het Republikeinse leiderschap was. En dat staat weer te gebeuren in 2012 tenzij de leiders zich weer met de mensen weten te verbinden. Meer specifiek moeten ze de volkseis in behandeling nemen en een stabiele financiële politiek construeren die economische- en banengroei mogelijk maakt. Dat betekent eerst een zinnig financieel plan en begroting maken en daarna uitpuzzelen welke overheidsprogramma's daar financieel wel of niet inpassen. Want de afgelopen 4 jaar ging het steeds precies andersom. Het congres en de gigantische uitgavenprogramma's zonder vooraf te bekijken hoe het te financieren, leidde tot een VS schuldenplafond dat nu bijna op \$ 14 biljoen [ \$ 14.000 miljard; vert.] staat. In 2006 was het nog ongeveer \$ 6 biljoen. Dit is geen goede trend en Amerikanen weten dit. Het is een pad naar faillissement, betalingsnalatigheid en dat levert sociale chaos en revolutie op. Zo is de geschiedenis van de Climax.

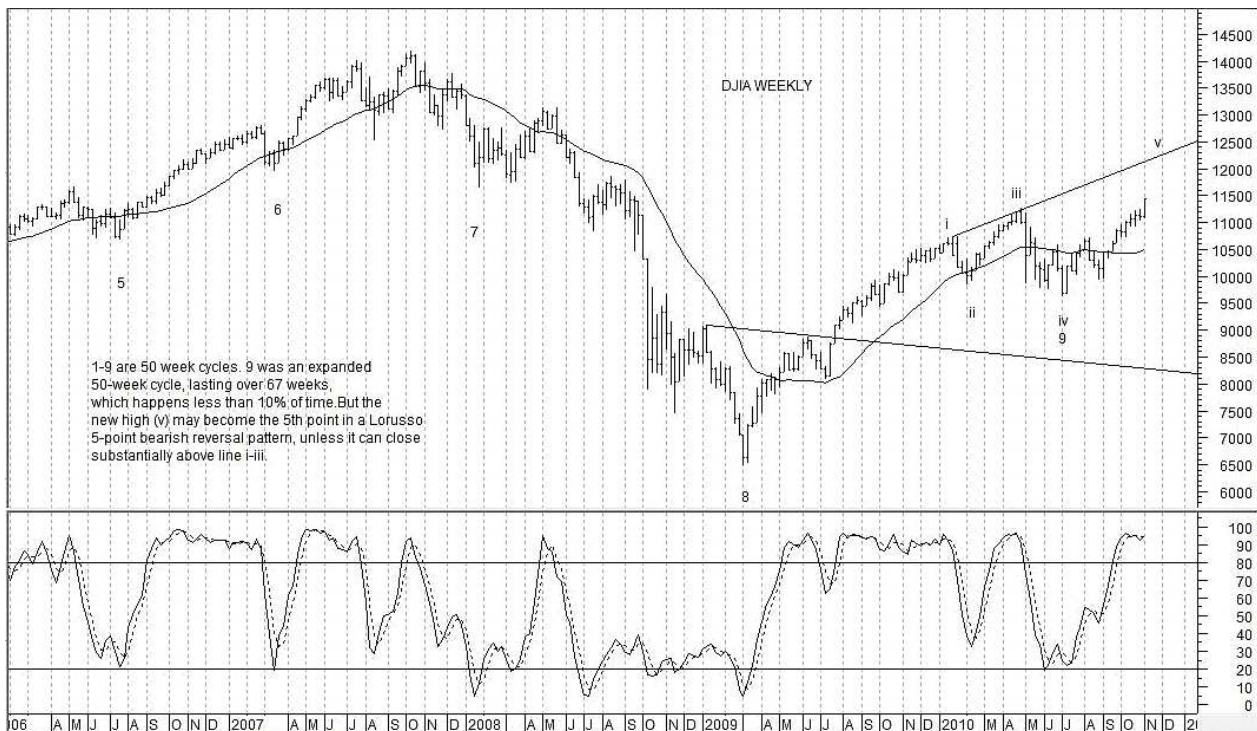
Maar er is hoop dat leiders de hint oppikken van de nu verhoogde want door Weegschaal wandelende Saturnus, die daar blijft tot de volgende verkiezing, eind 2012. Weegschaal is het teken van overeenkomsten, het vinden van gezamenlijke belangen. Saturnus kan opbouwend zijn en bruggen slaan (letterlijk of figuurlijk) of het kan belemmeren en alles klemzetten. De sleutel is bereidheid tot compromissen om goed te doen voor de grotere samenleving. Heel teleurstellend was het vorige week te horen dat beide partijleiders het verkeerde pad bewandelen. Zo zei Republikeins Senaatsleider Mitch McConnell dat het bewerkstellingen van de nederlaag van President Obama in 2012, zijn belangrijkste taak was. Echt waar? Wel opbouwende doel dient hij daarmee? Maar Obama zelf deed het niet veel beter, toen hij aangaf dat zijn leiderschap "Vrienden beloont en vijanden bestraft", daarmee doelend op de Republikeinen. Hè? Hoe ver komen wij daarmee? In een verontrustend signaal van aanhoudend niet-verbonden zijn met niet alleen het Amerikaanse volk maar ook met zijn eigen meerdere persoonlijkheden, hield de President de dag na de verkiezingen een presconferentie waarop hij twee dingen aankondigde. Ten eerste zei hij: "Ik wil het inhoudelijk hebben over hoe we vooruit kunnen lopen op de agenda van de Amerikanen." Echt waar? Wiens agenda werd in 2010 vooruitgeschoven? Zeker niet die van het volk. Ten tweede meldde hij dat hij bereid is tot een compromis betreffende de aflopende korting op inkomstenbelastingen. Hiervoor stond hij er nog op dat degenen die meer dan \$ 250.000 verdienen (gezinnen) meer belasting zouden gaan moeten betalen. De dag na de verkiezingen zei hij dat hij bereid is daarover een compromis over te sluiten (misschien heeft hij via de verkiezingsresultaten wel gehoord wat de Amerikanen daarover zeiden). Maar, zoals zo vaak gebeurt met deze man, trekt hij zijn eigen aanbod voor een belastingcompromis, twee dagen later weer in. Nu is dat compromis van de baan – de pot op met de wens van de Amerikanen (en de naklinkende boodschap van de verkiezingen). Zolang de leider zichzelf niet aan zijn hoogsteigen gemelde bedoelingen kan houden, wordt het nog een hele dobber voor deze nieuwe regering om in naam van de nog niet vastgelopen burgers ook maar moeizaam vooruit te komen. En totdat de leiders van de Republikeinse Partij over hun obsessie komen dat het enige belangrijke waar zij voor moeten zorgen de

nederlaag van President Obama in 2012 is – terwijl er nu een crisis gaande is die om actie schreeuwt – zal de boosheid van kiezers niet afnemen. En deze trend van het eruit gooien van machthebbers van de ene verkiezing naar de andere houdt aan. Uiteindelijk raakt dat de aandelen ook weer een keer.

## Kritieke omkeerdata

De volgende geokosmologische kritieke omkeerdata zijn gebaseerd op de studies die gepubliceerd zijn in *'The Ultimate Book on Stock Market Timing, Volume 3: Geocosmic Correlations to Trading Cycles.'* Hoe meer sterren bij een datum zijn vermeld, hoe hoger de correlatie is met een omkering. Kijk uit naar cycluspieken of -dalen binnen drie handelsdagen.

**November 17\*\*\***  
**December 8-9\*\*\***  
**1 januari 2011 \*\*\***

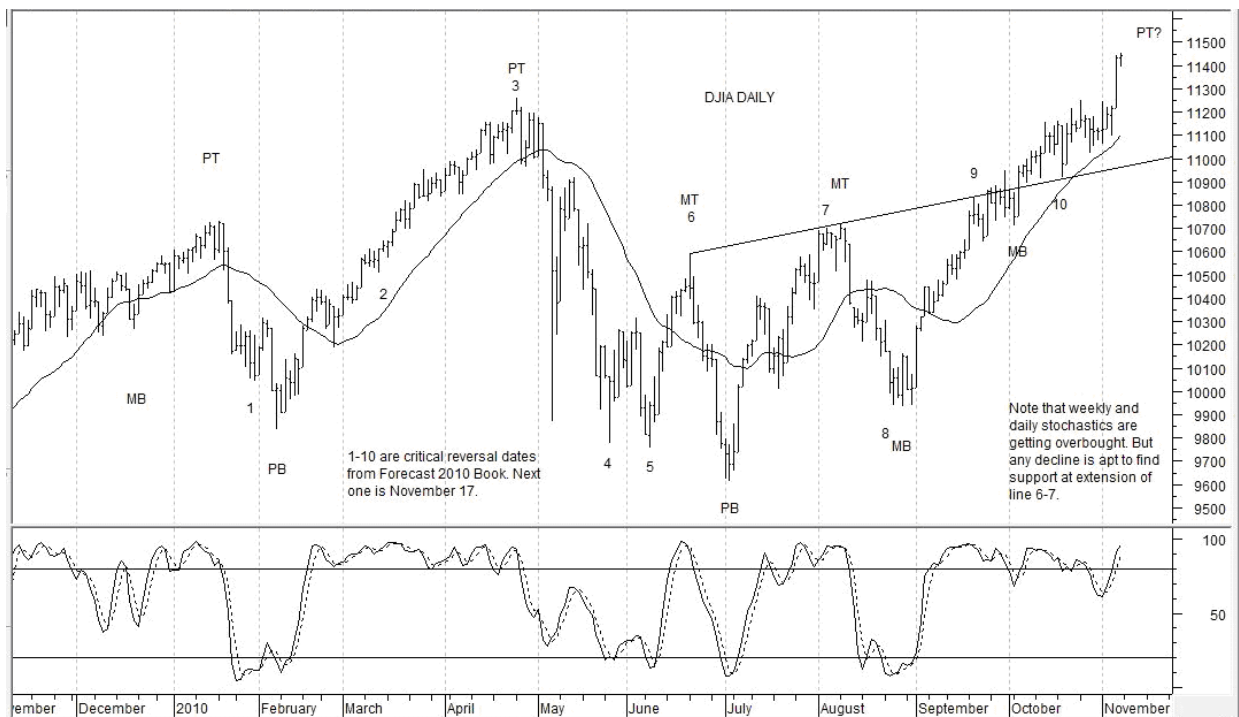


Dow Jones weekgrafiek vanaf 2006. “1-9 zijn 50-weeks cycli. 9 was een opgerekte 50-weeks cyclus die meer dan 67 weken duurde. Dat gebeurt in minder dan 10% van de tijd. Maar de nieuwe hoogte (v) kan het 5<sup>e</sup> punt worden van een Lorusso 5-punts negatief omkeerpatroon, tenzij het substantieel hoger dan de lijn i-iii weet te sluiten.”

## VS aandelenmarkt breekt uit naar nieuwe jaarhoogte

Onze prognose voor een bullmarkt in 2010-2011, met de kans op vorming van een speculatieve bubbel, begint zich nu af te tekenen. Dit vooruitzicht werd in november 2009 voor het eerst uitgesproken (in het boek *'Vooruitzichten 2010'*), gebaseerd op de principes van Jupiter en

Uranus in samenstand, die beide naar Ram gaan. We herhaalden dit vooruitzicht in de SMT Cyclus Nieuwsbrief van vorige maand, gebaseerd op onze kijk op de 4-jaars cyclus. Zoals toen gezegd: *“Maar we gaan ons op de 4-jaars cyclus en zijn fasen focussen. In een klassiek driefasenpatroon komt er aan het einde van de eerste fase een correctieve daling van de opwaartse beweging vanaf maart 2009. Die kwam er maar het was niet meer dan een “normale” daling, die tot 8864 +/- 565 kon gaan. Dat is niet ongewoon als het om de eerste fase van een bullish cyclus gaat. Soms is de eerstefasecorrectie kleiner dan normaal, zoals hier. Dit houdt in dat de tweede fase van de 4-jaars cyclus vermoedelijk uitkomt boven de 11.258 hoogte van de eerste fase, die op 26 april kwam gelijk met de vierde passaga ven de Saturnus-Uranus-oppositie.”* Bingo! We zijn nu dus in de tweede 15,5-maands cyclusfase van de 4-jaars cyclus. Het MiddenCycluspause (MCP) prijsdoel voor de top van deze fase is 14.402 +/- 1428. Dat zou een uitdaging van de allerhoogste hoogte ooit, de 14.198 van 11 oktober 2007 inhouden. Dat zou dan weer passen binnen de gedachte van een “assetinflatie” betreffende het al eerder geschetste scenario van Jupiter en Uranus in Ram. Deze geokosmische opzet wijst naar een top tussen januari en juni 2011.



Dow Jones daggrafiek vanaf november 2009. “Zie dat de stochastics overgekocht beginnen te raken op dag- en op weekbasis. Dalingen vinden steun op de uitbreiding van de 6-7 lijn. 1-10 zijn kritieke omslagdata uit het boek Vooruitzichten 2010. De volgende is 17 november.”

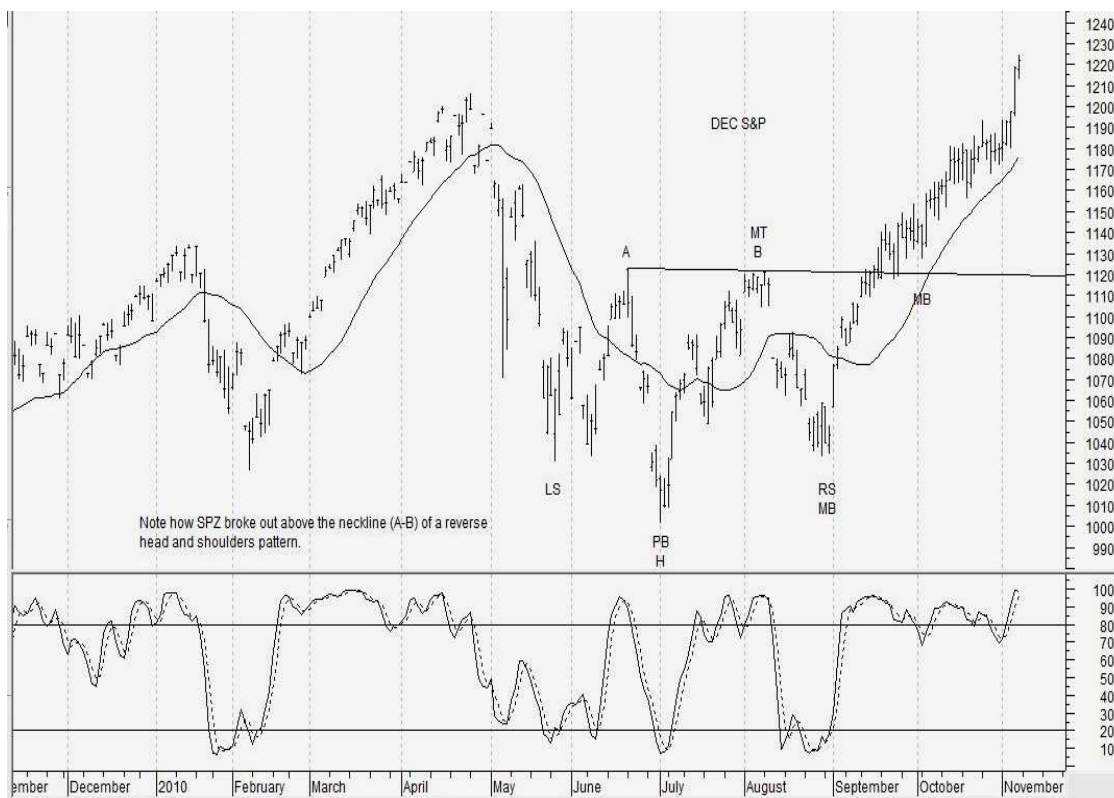
Cyclisch gezien was de laagte van 2 juli 2010 niet alleen de eerste van drie fasen in de 4-jaars cyclus maar was het ook een opgerekte 50-weeks cyclus die wel 69 weken duurde. Dit betekent dat de huidige 50-weeks cyclus aan de korte kant zal zijn, zeg 32-50 weken. Daar bovenop houdt het in dat de huidige 50-weeks cyclus uit twee primaire cycli zal bestaan en niet zoals gewoonlijk drie (zien we het meest) of vier. Als dit juist is dan houdt het de mogelijkheid open dat de 4-jaars cyclus ook een 23-maands halve cyclus bevat. Met een reikwijdte van 19-27 maanden, zou deze

combinatie van een 50-weeks en 23-maands cycli komen tussen februari en juni 2011. Op dit punt willen we lezers alleen maar wijzen op de mogelijkheid van dan een scherpe val, niet op de onafwendbaarheid ervan. Met Jupiter en Uranus tot juni in Ram, geloof ik dat de markt omhoog blijft gaan in een klassiek driefasenpatroon zonder 23-maands cyclusedal. Hoewel het potentiële Lorusso 5-punts omslagpatroon aangeeft dat we de kans daarop niet mogen veronachtzamen, ondanks de positieve geokosmische aspecten, focussen we ons vooralsnog echter op de bepaling van de 13-21 weeks primaire cyclus en de handelskansen die daarin liggen.

8 november begint de 19<sup>e</sup> week van de normale 13-21 weeks primaire cyclus. Zoals u ziet, zijn we al ver op weg in deze cyclus en de prijzen zakken nog steeds niet maar maken daarentegen nieuwe 2-jaars hoogten. De verklaring is dat we in de derde majeure fase van de primaire cyclus zijn en dat is waar markten vaker omhoog uitbreken: een scherpe “blow off” en de daling komt dan in een uitgerekte primaire cyclus. Dat is wat hier nu ook aan de hand is. De DJIA begint nu aan de 5<sup>e</sup> week van de derde 5-7 weeks majeure cyclusfase in de primaire cyclus. In plaats van zich te laten tegenhouden door de 11.200-11.260 weerstand, kwam er na de verkiezingen en de QE2 boodschap van de Fed een “uitbraak” daarboven. Het was in de politiek een verstoting van het Amerikaanse regeringsbeleid van 2009-2010 en de tweede geldinjectie via de aankoop van langetermijnstaatsobligaties om de economie te stimuleren. De markt vond dat wel oké. En waarom niet? Het past gewoon prima in het geokosmische plaatje van oplopende assetprijzen zoals aandelen en misschien edelmetalen (en wellicht nog een rits grondstoffen). Maar we hebben nu twee mogelijke doelen voor de bovenkant van deze primaire cyclus, van 11.377 +/- 204 en 11.726 +/- 250. We zijn nu in het eerste deel en afgelopen vrijdag was 11.444 de hoogste koers. Over de december S&P futures schreven we de vorige maand in onze nieuwsbrief: “... *dat de S&P toen het tot boven de 1121,80 hoogte van 9 augustus steeg, naar boven toe door een bullish omgekeerd hoofdenschouderpatroon is gebroken. De doorgetrokken neklijn daarvan fungeert nu voor alle dalingen als steun tot 1120-1122. Zo lang dat dalingen tegenhoudt ligt het doel dat we naar boven toe meten uiteindelijk rond 1243 +/- 28,50.*” We zijn hier nu ook in dat prijsgebied.

Geokosmologie wijst naar 17 november +/- 3 handelsdagen als onze volgende kritieke correctiedatum. Het is nog te vroeg om te zeggen of dat de top of het dal van de primaire cyclus wordt. Als aandelenindices deze week niet meer boven de hoogste top van vorige week komen en in plaats daarvan dalend op die periode afaan, dan wordt het waarschijnlijk een primair cyclusedal. In dat geval zouden handelaren dan geadviseerd zijn te kopen. Het prijsdoel voor een correctieve daling kan slechts 4% onder de hoogste hoogten liggen, met steun terug naar de oude weerstandniveaus van 11.200- 11.260 in de Dow Jones en misschien 1170-1190 in de S&P decembercontracten. De daling zou minstens het 25-daags Voortschrijdend Gemiddelde moeten doorbreken. Als het echter onder deze vermelde niveaus uitbreekt dan kan beschouwen we het nog niet als negatief, tenzij de S&P onder 1120 zakt en de Dow Jones onder 11.700. Als deze indices echter eerst nog boven de hoogtes van vorige week uitkomen (11.451 en 1224,20) dan is het waarschijnlijker dat de 17 novemberperiode een primaire cyclustop zal zijn, nog binnen onze bovenkantparameters. In dit scenario gaan we kijken naar een scherpe 2-5 weken daling naar een verlaat cyclusedal dat niet eerder komt dan in de 26<sup>e</sup> week van de primaire cyclus (d.w.z. voor 31 december).

*Vooralsnog zijn alle handelaren geadviseerd om bullish strategieën aan te houden tot minstens januari en misschien wel tot juni 2011. Dat is, kijk voor een correctieve 2-5 weken daling naar een primair cyclusedal als de volgende koopkans.*



S&P 500 index. “Zie hoe de S&P decemberserie uitbrak boven de neklijn (A-B) van een omgekeerd hoofdenschouderpatroon.”

## Nederlandse AEX overtreft hoogtes van juni en augustus

Evenals de meeste wereldindices wist de AEX boven belangrijke weerstand uit te breken nadat de Federal Reserve Board had aangekondigd langetermijn Amerikaans schuld papier te gaan kopen, waarmee het een tandje opschakelde in onze “Asset Inflatie Express” vooruitzichten in het boek “Vooruitzichten 2010”. Dit is het effect van de conjunctie van Jupiter en Uranus aan het eind van Vissen die op het punt staan in de eerste zes maanden van 2011 in het nog speculatievare teken Ram te gaan.

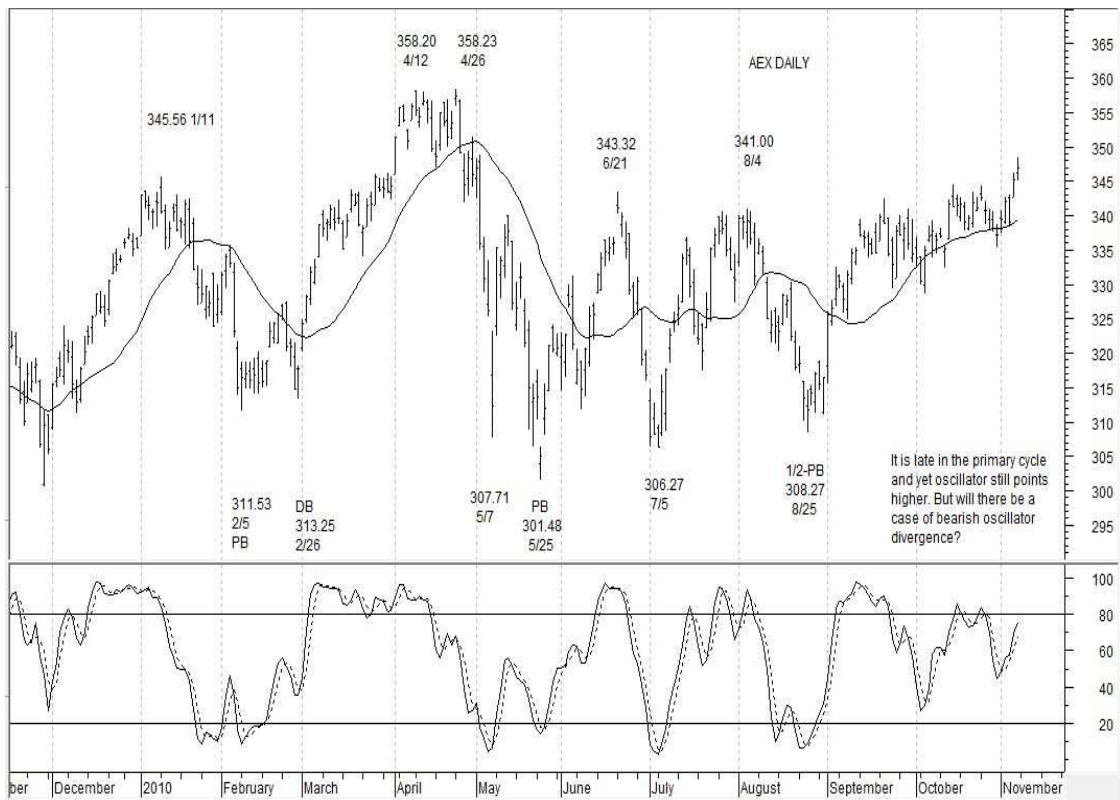
De AEX is nu de 250 aan het testen, ruim boven zijn 341-343,50 hoogtes van juni tot en met augustus 2010. Maar het is nog steeds onder de dit jaar gezette dubbele top van 358,20 en 358,23 van 12 en 26 april. Zo bekeken is er nog steeds een onderlinge negatieve divergentie met de Duitse DAX index. Echter de positionering van Jupiter en Uranus suggereert dat de prijzen waarschijnlijk nog hoger gaan – boven die dubbele top – tenzij ze eerst onder 320 zakken.

Maandag 8 november begon de 24<sup>e</sup> week van een oudere 17-27 weeks primaire cyclus die 25 mei begon met de laagte op 301,48. Maar er is ook een kans dat deze primaire cyclus al de bodem zette, op 25 augustus op 308,27. Als het zo is dan is dit slechts de 11<sup>e</sup> week van een nieuwere primaire cyclus. Het verschil is aanzienlijk. Als dit een oudere primaire cyclus is dan is

die waarschijnlijk deze week of volgende week klaar met stijgen – wellicht als op 18 november Venus en Jupiter draaien, +/- 1 week. Dan zou een daling van 2-5 weken beginnen naar de primaire bodem. De prijzen komen dan ruim onder het 25-daags Voortschrijdend Gemiddelde wat momenteel ligt op 340,08 en ongeveer 0,65/dag stijgt. Als het een nieuwere primaire cyclus is dan kan deze markt nog hoger koersen, verscheidene weken, voordat er een primaire cyclustop wordt gezet. Op deze manier bekeken begint 8 november de 5<sup>e</sup> week van de tweede 5-8 weeks majeure cyclusfase. Het volgende bovenkantdoel voor de top van deze majeure cyclus is 362,69 +/- 6,42. Dit zou een hertest van de dubbele top van april worden. Maar het primaire cyclustopdoel ligt in deze cycluslabeling nog hoger, naar 375.96 +/- 8.80. Vooralsnog is het voormalige weerstandgebied van 339-344 nu de steun.

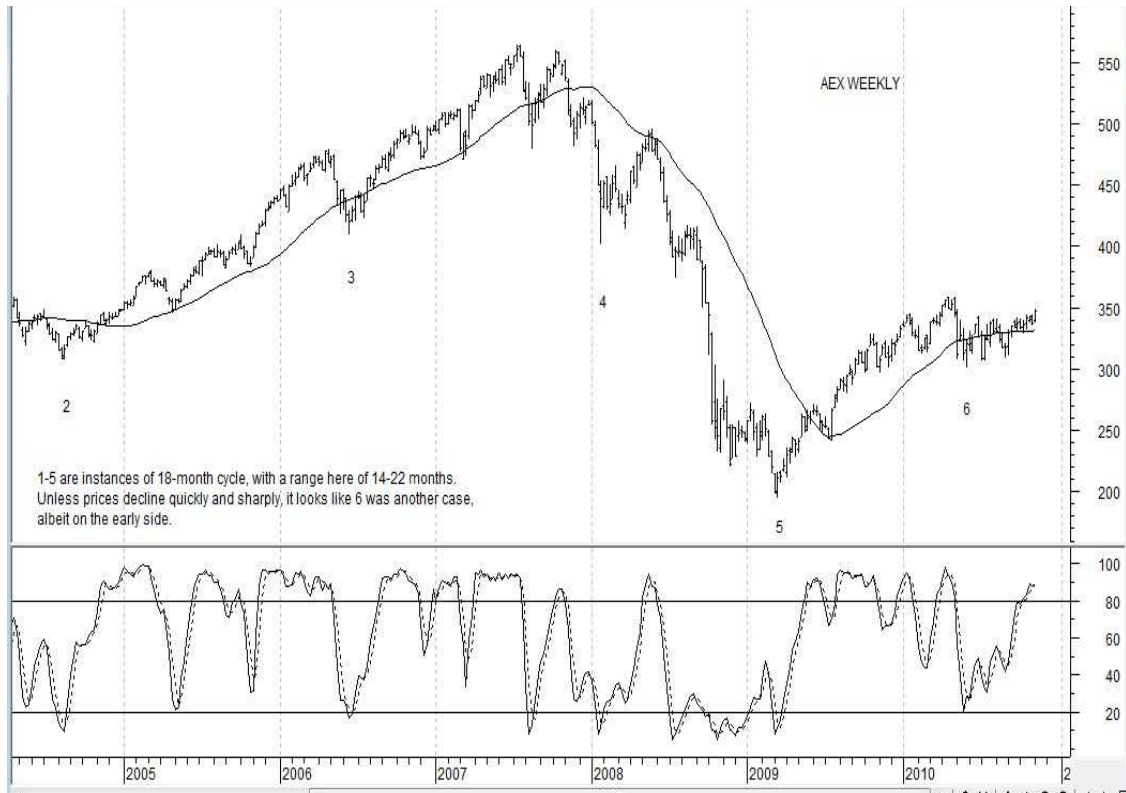
**Handelsstrategieën:** sommige positiehandelaren zijn misschien nog short vanaf de 339-344 weerstandzone als eerder geadviseerd: “...met een stop-loss op een sluiting boven het hoogste punt van dit jaar op 358,23 of 345,50, afhankelijk van uw risicobereidheid.” Als de prijzen terugzakken naar 339-344, dan zou het het beste zijn om uit te stappen en te gaan kijken waarin het 5-8 weeks majeure cyclusdal te gaan kopen, aannemende dat het vormt in de drie weken erop. Uw stop-loss kan zijn een slot onder 329 of 320, afhankelijk van uw risicobereidheid.

Agressieve handelaren kunnen dit advies ook volgen. In wezen willen we bullish strategieën volgen tot in de eerste helft van 2011, wat betekent dat we gaan kijken om te kopen in alle correctieve dalingen naar majeure en primaire dalen.



AEX index vanaf december 2010. “De primaire cyclus is al heel lang gaande en toch wijst de oscillator nog steeds hoger aan. Maar krijgen we hier met een geval van onderlinge oscillatordivergentie te maken?”

Hieronder: AEX op weekbasis vanaf medio 2004. “1-5 zijn 18-maands cycli met een reikwijdte van 14-22 maanden. Tenzij het hier snel en steil omlaag gaat, ziet het ernaar uit dat 6 ook een 18-maands cyclus was, zij het dat die aan de vroege kant kwam.”



## Goud en zilver blijven stijgen

De vorige twee SMT Cyclus Nieuwsbrieven voorzagen de stijging in goud naar 1389,50 +/- 39,50 tijdens Mars in Schorpioen, met de nadruk op 4-26 oktober en een daling 1-2 weken later naar 1290-1316. Op 14 oktober vloog goud naar een nieuwe allerhoogste koers ooit van 1388,10 en zakte daarna weg naar 8 dagen later 1315,60 op 22 oktober. Sindsdien is goud naar weer een nieuwe allerhoogste koers ooit gestegen en test vandaag (8 november) de 1400. De vorige nieuwsbrief zei ook: “Nadat Mars uit Schorpioen is komt er nog een transit van heliocentrische Mercurius in Boogschutter aan van 29 oktober – 9 november. Dit heeft ook een sterke samenhang met flinke stijgingen in goud die 3-9 dagen duren. Wij willen daar dan wel winst nemen als de prijzen dan stijgen. Pas daarna gaan we ons afvragen of er een forsere daling mogelijk is in zowel zilver als goud.” En nu staat heliocentrische Mercurius op het punt Boogschutter te verlaten en goud is bezig een nieuwe allerhoogste koers ooit te maken, op het moment dat deze nieuwsbrief wordt geschreven.

8 november begint de 15<sup>e</sup> week van de 15-21 weeks primaire cyclus. Het is tevens het begin van de 2<sup>e</sup> week van de derde (en doorgaans laatste) 5-7 weeks majeure cyclusfase. De bullish geokosmische samenhang van heliocentrische Mercurius in Boogschutter loopt nu af en

suggereert dat er ieder moment een scherpe daling kan inzetten. Maar het kan nog moeilijk zijn om deze voortgaande goederentrein tegen te houden, vooral met Mars in Boogschutter (28 oktober – 7 december). Derde fasen kunnen “blow-offs” geven waarin prijzen enorm worden opgejaagd voor ze weer omlaag komen. Als dit hier gebeurt, dan is het volgende MCP bovenkantdoel voor goud 1466,70 +/- 27,10. Er is er nog een op 1457 +/- 35,20. Derde fasen zijn echter niet altijd explosieve rallies. Doorgaans zijn het dubbele toppen die niet veel hoger komen dan de top in de vorige fase. Mislukt het om boven 1420 te sluiten, gevolgd door een daling tot onder 1350, dan zou dat een duidelijk signaal zijn dat de primaire top al staat en dat er een 2-5 weken daling onderweg is naar de primaire bodem. Een slot onder 1300 zou dan op een zelfs langeretermijnjuncyclus die zich begint te manifesteren wijzen. Maar gegeven de “Jupiter-Uranus “AssetInflatieExpress” die onderweg is, denk ik, ben geneigd te denken dat het 1300-gebied het overleeft en om die reden blijven wij bullish strategieën volgen – tenzij dat gebeurt. Handelaren zijn geadviseerd om te gaan kijken naar een 2-5 weken daling naar een primaire cyclusbodem die ergens voor het eind van dit jaar komt. Idealiter terug omlaag naar 1300-1360 als een kans om weer te kopen. Wees voorzichtig als goud twee maal achtereen onder 1290 sluit.



Goud daggrafiek vanaf december 2010. “De lijnen laten belangrijke steun op deze grafiek zien.”

## Zilver



Zilver daggrafiek vanaf december 2010. “Zie dat de CCI boven +200 is. Heel vaak zet de markt dan binnen 7 handelsdagen een top en zakt dan stevig. Als het niet gebeurt, moeten we daarna gaan kijken naar een bearish oscillatordivergentie.”

Hoe sterk goud ook is, zilver doet het zelfs nog beter. Het komt nu uit boven 2700, terwijl het nog maar een paar weken geleden nog onder 1800 lag. Dat is een 50% stijging! Net als goud, begint zilver nu aan de 15<sup>e</sup> week van zijn primaire cyclus (doorgaans 13-21 weken). De cyclus is te laat [met het beginnen van een daling; vert.] waar het kan uitbreken in een “blow-off” (en dat gebeurt nu). Maar ook hier is heliocentrische Mercurius in Boogschutter een historische samenhang met scherpe stijgingen die veelal ophouden zodra hij naar Steenbok gaat. Kan dit de op hol geslagen trein nog tegenhouden hoger te gaan? Geokosmologie zegt dat we deze mogelijkheid wel moeten overwegen. Maar de psychologie van een bubbel weet niet altijd waar en wanneer de rally afloopt. We zijn al voorbij de meeste prijsdoelgebieden. Er is er nog een nu op 2750,50 +/- 119 en we komen al in die zone. Misschien houdt deze krachtige opwaartse beweging dan hier op. Wat dit ondersteunen kan is dat er in de 18-daagse CCI indicator een top wordt gevormd. Alles boven +200 heeft een grote samenhang met binnen 7 handelsdagen een top, gevolgd door een scherpe daling. Vrijdag stond de CCI op +241. Wanneer de markt hier niet binnen 7 dagen een piek zet en omlaag dendert, dan wordt het hoogstwaarschijnlijk een zijwaartse markt die nog een uitbraak omhoog maakt maar dan met lagere CCI-uitslagen waarna de daling volgt. Maar er zijn meer redenen om nu voorzichtig te zijn aan de koopkant. Zoals we in het vorige nummer schreven: “De tijdsband voor het 111-weeks cyclusdal in zilver ligt 19 weken van 17 december. Dat betekent dat zilver, hoe hoog het ook is gestegen in de afgelopen maanden, voor mei 2011 een groot deel ervan weer kan moeten loslaten.” Dus ook al zien we een heel grote kans dat er elk moment een daling kan beginnen, is

het gevaarlijk om deze stier voor de voeten te lopen als hij nog geen tekenen van vermoeidheid vertoont. Alleen agressieve handelaren kunnen de top aftasten en kijken om short te gaan in de aankomende week of zo. Maar anderen zijn geadviseerd om te wachten op een daling van 2-5 weken en dan te kijken om te kopen. Die daling moet de prijzen onder het 22-daags Voortschrijdend Gemiddelde brengen voor het aankopen. Als de daling eenmaal begint denk ik dat zilver minstens 500-800 punten omlaag kan zakken van zijn hoogtes.

**Korte termijn omkeerddata voor zilver:** Kijk uit naar geïsoleerde pieken of dalen in de volgende Zon-Maantijdszones en prijzen omkeren met tenminste 2,5 procent (beter nog 4 procent):

**12 november \***  
**22-23 november \*\*\***  
**2-3 december \*\***  
**7-8 december \***  
**9-10 december \***  
**20-21 december \*\*\***

## T-Notes & Valuta's

### T-Notes



T-Notes vanaf december 2009. "T-Notes blijven in een omhoog gaan in een opwaarts trendkanaal."

Hier begint de 8<sup>e</sup> week van de 15-21 weeks primaire cyclus in T-Notes. Na de QE2 geldpersmededeling van de Fed afgelopen week, stegen T-Notes naar 128, een nieuwe hoogte voor dit jaar. We komen nu heel dicht bij ons bovenkantdoel voor een primaire cyclustop, dat we in het vorige nummer gaven als 130/12 +/- 1/27. De allerhoogste koers ooit van december 2008 was 130/25. De eerstvolgende twee kritieke omkeerdata (17 november en 8-9 december, +/- 3 handelsdagen) zijn van groot belang voor deze rentegerelateerde markten, T-Notes en valuta's. Dat sluit mooi aan met wat we vorige maand zeiden: "Gegeven dat de Fed al heeft aangekondigd dat het bereid is om de aankopen van langetermijn staatspapier te hervatten (kwantitatieve versoepeling) en dat de werkgelegenheids situatie in de VS nog steeds vastzit, dat het Witte Huis denkt dat ze moeten focussen op vergroten van de export om zichzelf uit de schulden crisis te halen (wat betekent dat ze bereid zijn de dollar verder te laten zakken), is er reden te vermoeden dat de T-Notes op korte termijn een dubbele top naar de allerhoogste koers ooit kunnen zetten. Het zou ook in de tijd voor een top zijn voor de 25-maands cyclustop (de laagte komt half 2011). De eerste 4-6 weeks majeure cyclusdaltijdsband loopt de komende twee weken en handelaren kunnen kijken om te kopen tijdens een correctieve daling die niet onder 123 komt. Idealiter zou het naar 125/02-126/06 gaan. Naderen de prijzen eenmaal 130, kan kunnen handelaren zich voorbereiden op het afdekken van longposities en zelfs short te gaan. Maar dat kan misschien nog duren tot de Nieuwe Maan in Boogschutter (3-6 december). Elke beweging onder 123/00 draait onze strategie terug naar bearish. Tot dan, of totdat de 130 is gepasseerd, is de cyclus bullish." Er is geen reden om van strategie te wijzigen. Als de markt een

nieuwe jaarhoogte maakt dichtbij een van de volgende twee kritieke omkeerdata, kijk dan om te verkopen. Als op enig moment de prijzen onder het lagere level van een opwaarts trendkanaal zakken (zie de grafiek op de vorige pagina), dan kan gesteld worden dat de top er staat, sinds enige tijd. Op dit moment bevindt dat level zich rond 125/16.

## Valuta's



Euro/Dollar op dagbasis. "Zie de mogelijke negatieve oscillatordivergentie in de stochastics: een hogere prijs maar met lagere stochastics."

8 november begint de 22<sup>e</sup> week van de 21-34 weeks primaire cyclus in de Euro en de 23<sup>e</sup> week van diezelfde in de Zwitserse frank. Het is ook het begin van de 3<sup>e</sup> week van de derde 7-11 weeks majeure cyclusfase in de Euro en de eerste week van diezelfde in de Zwitserse frank. Er is een kans dat ze allebei onlangs hun primaire cyclustop hebben gezet. Op 4 november zette de Euro een nieuwe cyclushoogte op 1,4281. De Zwitserse frank maakte geen nieuwe cyclushoogte en zorgde zo voor een onderlinge negatieve divergentie. De Zwitserse frank kwam 14 oktober op 1,0572 als hoogste koers uit, vlakbij waar Venus retrograde draaide. Het feit dat beide valuta's nu dalen komt overeen met het aflopen van de heerschappij van heliocentrische Mercurius in Boogschutter. Wat echter vreemd is, is dat terwijl deze valuta's dalen en de US Dollar stijgt, edelmetalen alsmaar blijven stijgen. Doorgaans zakken edelmetalen als de Dollar stijgt tijdens dit stadium van de heliocentrische Mercurius in Boogschuttercyclus. Hier moet snel iets wijken. Ofwel de edelmetalen zakken met de Europese valuta's, of die valuta's draaien en pakken de opwaartse trend weer op. Als het het laatste wordt dan kan de Euro boven 1,3925

steun binden en de Zwitserse frank boven 1,0250. Dan zouden ze allebei verder stijgen. In het geval van de Euro zou het helemaal geen verrassing zijn als het voordat deze primaire cyclus de top bereikt de 1,5000 nog gaat testen. Maar om dat te laten gebeuren moet de Zwitserse frank eerst nog boven zijn nieuwe allerhoogste koers ooit uitstijgen, boven 1,0572, om het negatieve divergentiesignaal teniet te doen. Totdat dat gebeurt zijn beide valuta's vatbaar voor scherpe dalingen naar hun primaire cyclusedalen die niet eerder van over 4-8 weken komen. We gebruiken de volgende twee kritieke correctiedata om te bepalen hoe we handelen. Als deze valuta's stijgend op welk van deze data dan ook afgaan, kunnen handelaren gaan kijken om short te gaan, vooral als de negatieve afwijking tussen beide blijft aanhouden. Als ze dalend of een van deze data afgaan maar niet onder de gegeven steunniveaus, dan kunnen handelaren gaan kopen. Let heel scherp in alle markten op 18 november want dit is de datum dat Venus rechtdraait. Dit is een heel krachtige correlatie met grote draaiingen in markten binnen een tijdsafwijking van 12 handelsdagen. Wat heel bullish was kan plotseling keren naar bearish en andersom. Let dan bijvoorbeeld, heel goed op zilver.

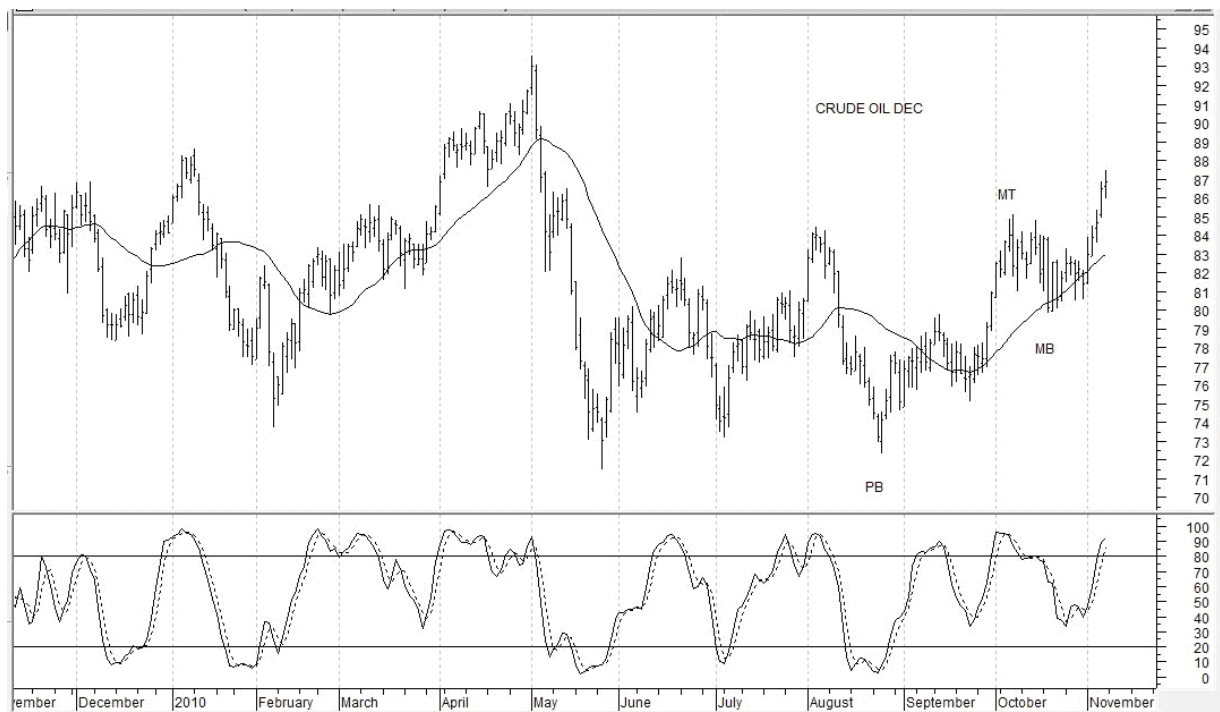


Zwitserse frank/ US Dollar vanaf december 2010.

## Ruwe olie

8 november begint de 11e week van de 15-23 weeks primaire cyclus en de 3<sup>de</sup> week van de tweede 5-8 weeks majeure cyclus in de decembercontracten ruwe olie. Sinds onze vorige nieuwsbrief is ruwe olie sterk gestegen tot boven 87,00. Zoals wij in ons vorige nummer op 11 oktober schreven: *“Voorlopig nemen we echter aan dat dit een nieuwere primaire cyclus is en de prijzen nu naar het 5-8 weeks majeure cyclusedal dalen, met een prijsdoel van 78,71 +/- 1,50 verwacht ergens deze week of volgende week. Als de daling ergens rond dat niveau tegenhoudt, kunnen we volgende maand hogere prijzen gaan zien ruim boven 85,00. Ons bovenkantdoel zou*

dan zijn 93,30 +/- 2,58." Dat majeure dal kwam 19 oktober met 79,84. Onze prognose hoeft niet aangepast te worden, behalve dan te zeggen dat ermee een nieuw prijsdoel is ontstaan van 92,57 +/- 2,38. Misschien bereiken we die prijsdoelen wel tegen de tijd dat Venus en Jupiter beide recht draaien, op 18 november. Jupiter is medeheerser over ruwe olie en Venus over valuta's. Tenslotte hebben ruwe olie en alle grondstoffen geprofiteerd van de daling van de US Dollar. Als die trend rond 18 november omkeert kunnen ruwe olie en alle grondstoffen naar beneden keren. Wanneer Venus van richting verandert, vinden vaak grote wijzigingen in het monetaire beleid van centrale banken plaats die een effect hebben op de valutaprijzen overal ter wereld. Agressieve handelaren zijn daarom geadviseerd om te kijken naar signalen van een top rond die datum en daarmee een kans om te verkopen, short te gaan, vooral als ruwe olie in de zojuist gegeven prijsdoelgebieden wordt verhandeld. Als echter de volgende daling naar het 5-8 weeks majeure dal steun vindt in het gebied 79,00-81,00, kunnen handelaren overwegen dan weer long te gaan.



Hierboven: Amerikaanse ruwe olie, daggrafiek vanaf medio november 2009.

Wat is mijn belangrijkste boodschap in deze nieuwsbrief? **KIJK GOED BINNEN EEN WEEK VAN 18 NOVEMBER, VENUS RETROGRADE!!!!** Dat heeft de potentie om samen te vallen met grote wendingen in het economische en monetaire beleid, die in veel markten tot omslagen leiden.

**De volgende SMT Cyclus Nieuwsbrief komt uit op woensdag 15 december.**

## Aankondigingen

### 1ste Conferentie Astrologie voor het Bedrijfsleven



Het bestuur van de Astrologische Vakvereniging Nederland (AVN) organiseert de 1ste Conferentie Astrologie voor het bedrijfsleven,

op 17 november 2010. Sprekers: Adjiedj

Bakas, Karen Hamaker, Irma Schogt, Han van Straaten, Menno Noordervliet, Peter Delahay.

Er is nog een beperkt aantal plaatsen beschikbaar. Lees voor meer informatie de folder hier:

<http://www.markettiming.nl/img/image/file/folderAVN.pdf>



### Vooruitzichten 2011

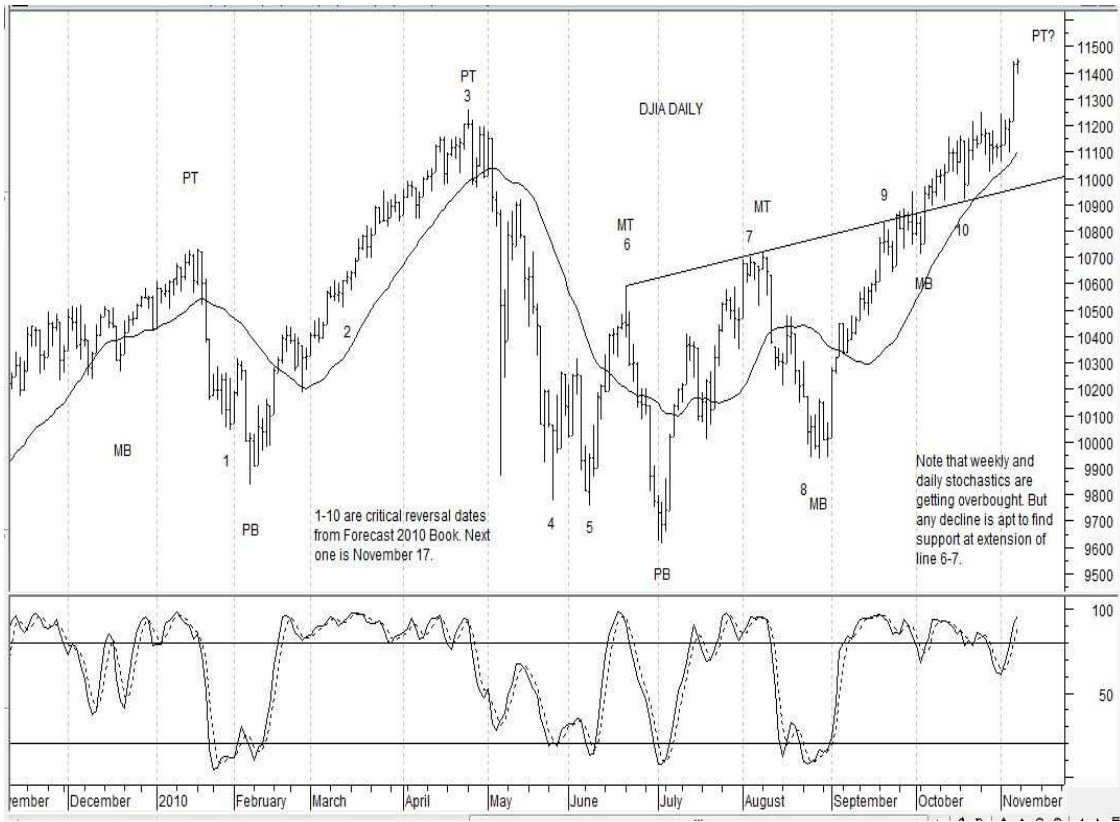
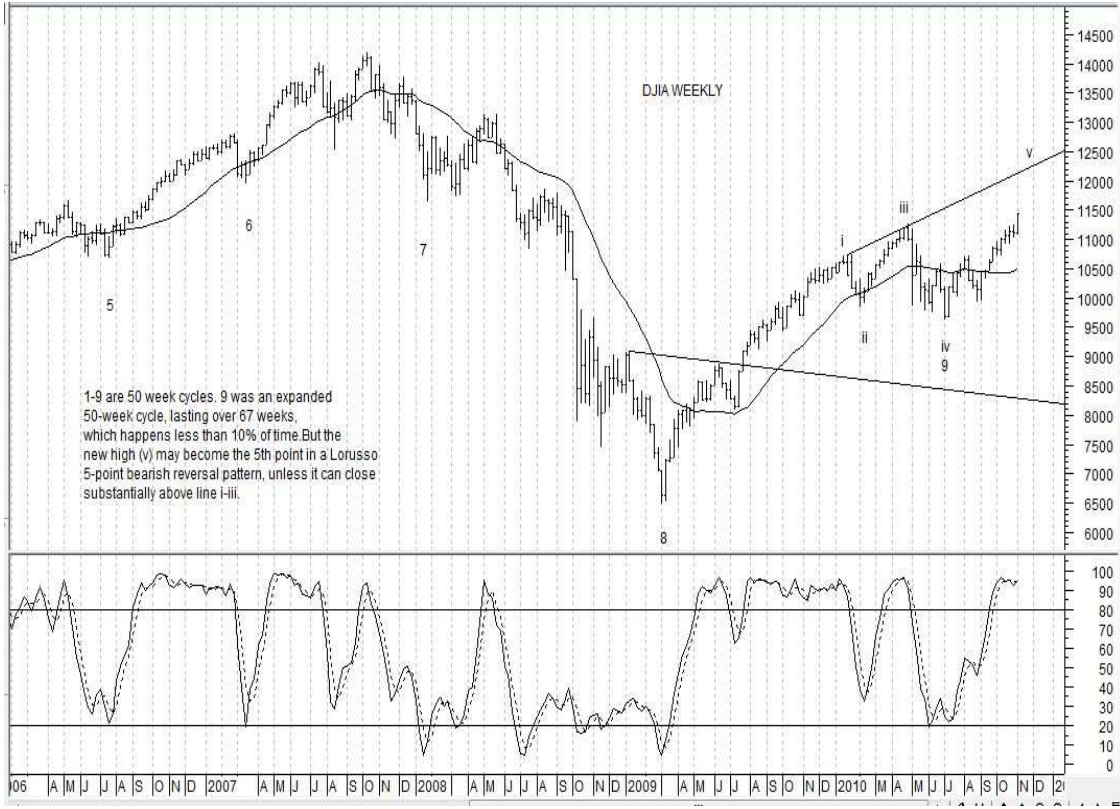
Nu alvast vooruit te bestellen: het 'Vooruitzichten 2011' boek, dat 15 december 2010 uitkomt. Het betreft een vaangevulde vertaling van het jaarboek door Raymond Merriman, dat dit jaar in nog 6 andere talen verschijnt: in het Chinees, Duits, Japans, Russisch, Spaans en het origineel in het Engels. Ga naar

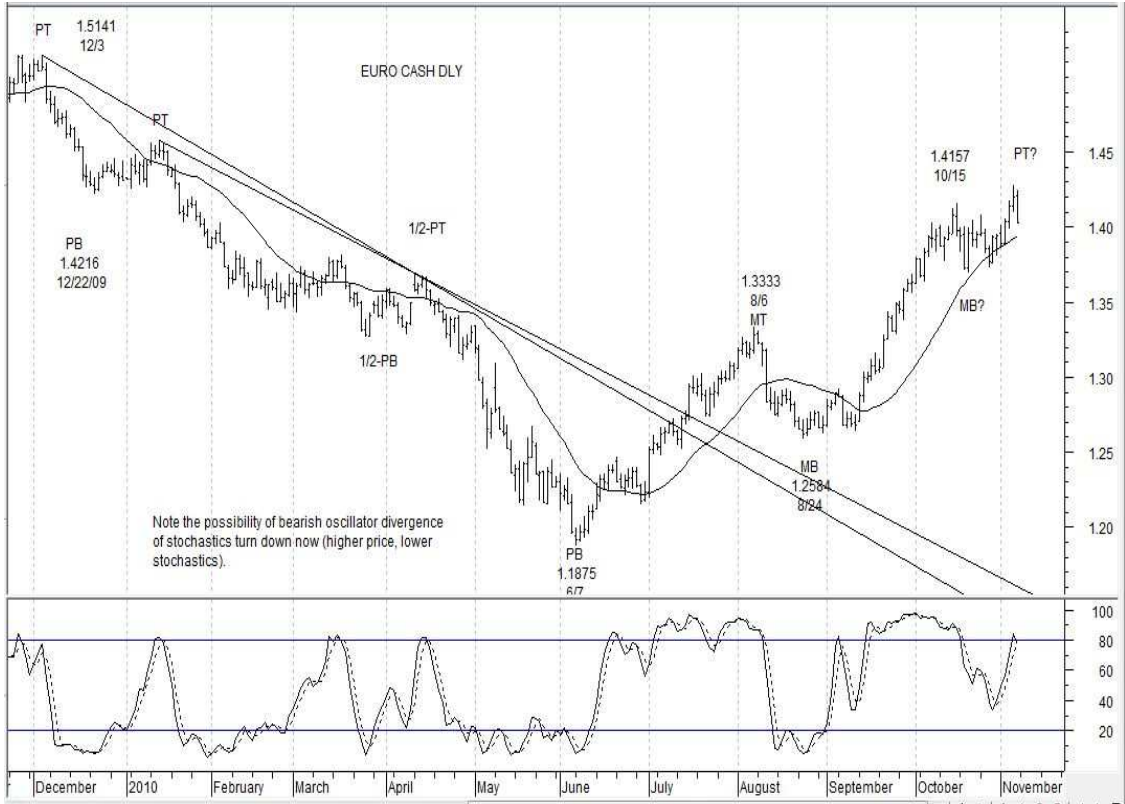
<http://www.markettiming.nl/nl/producten/vooruitzichten-2011>

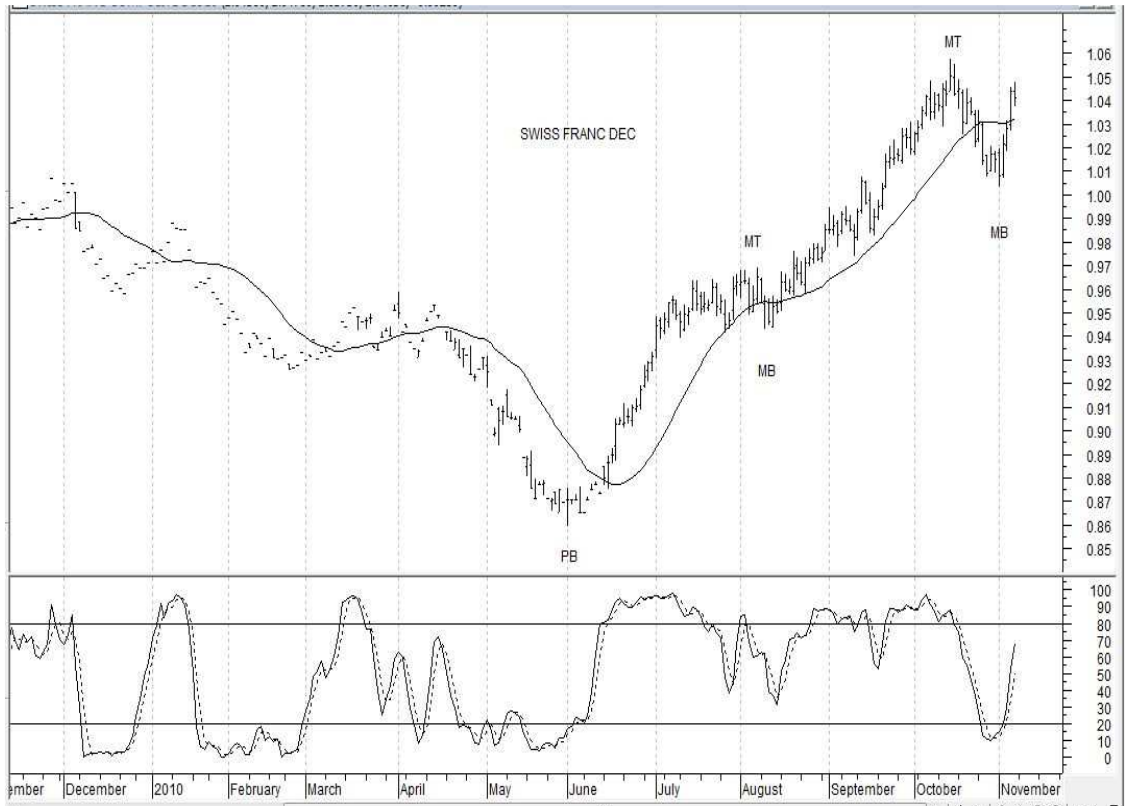
Boek alvast uw plaats bij de lezing "Vooruitzichten 2011" op zaterdag 15-1-2011 door Irma Schogt, in Breukelen.

Lees verder en boek op

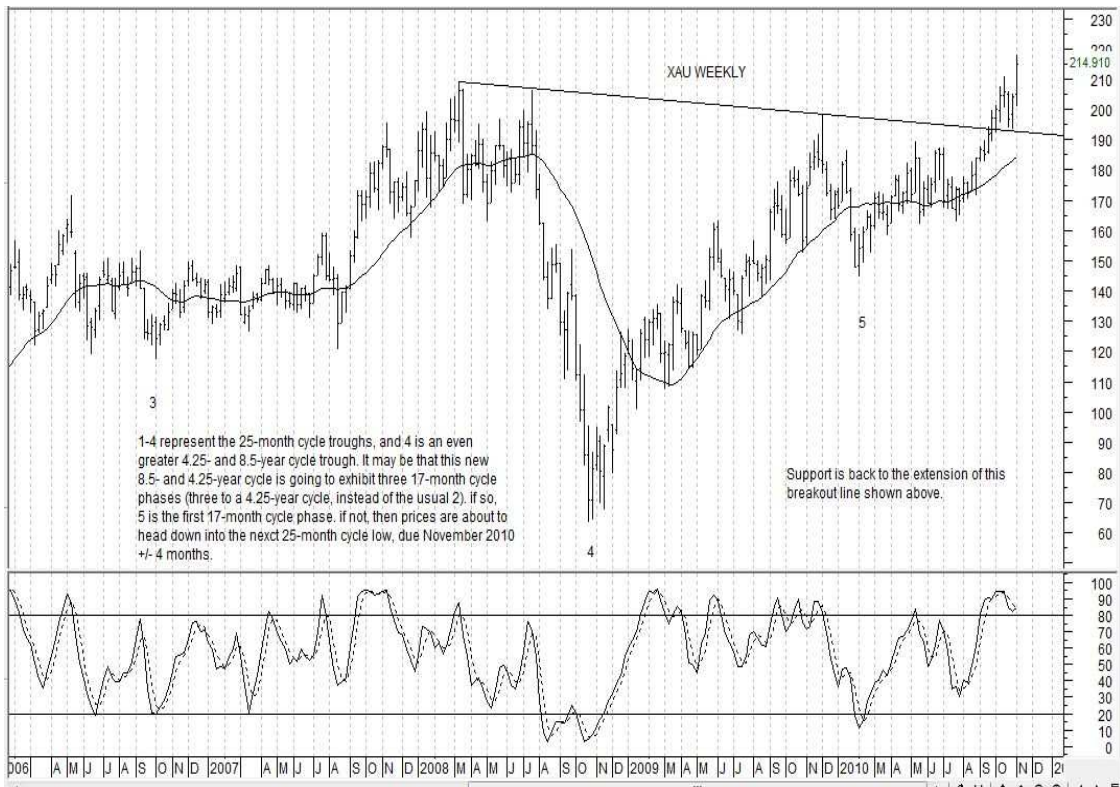
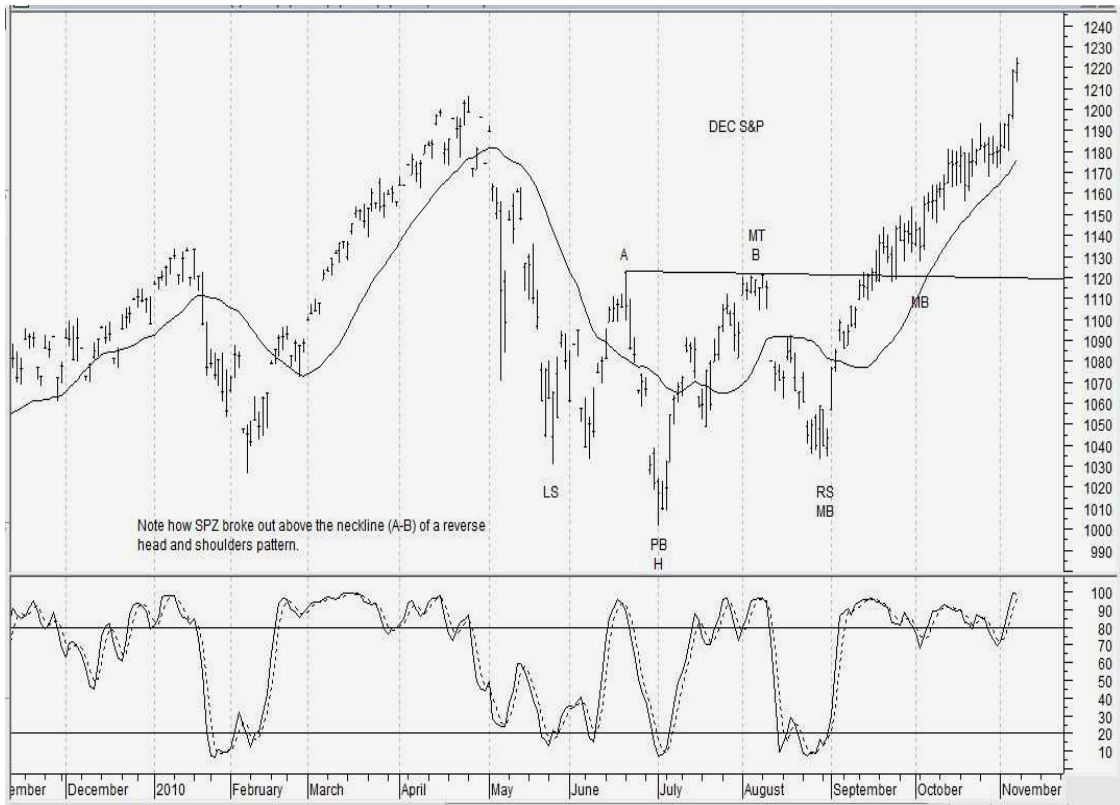
<http://www.markettiming.nl/nl/blog/vooruitzichten-2011-lezing-aankondiging>

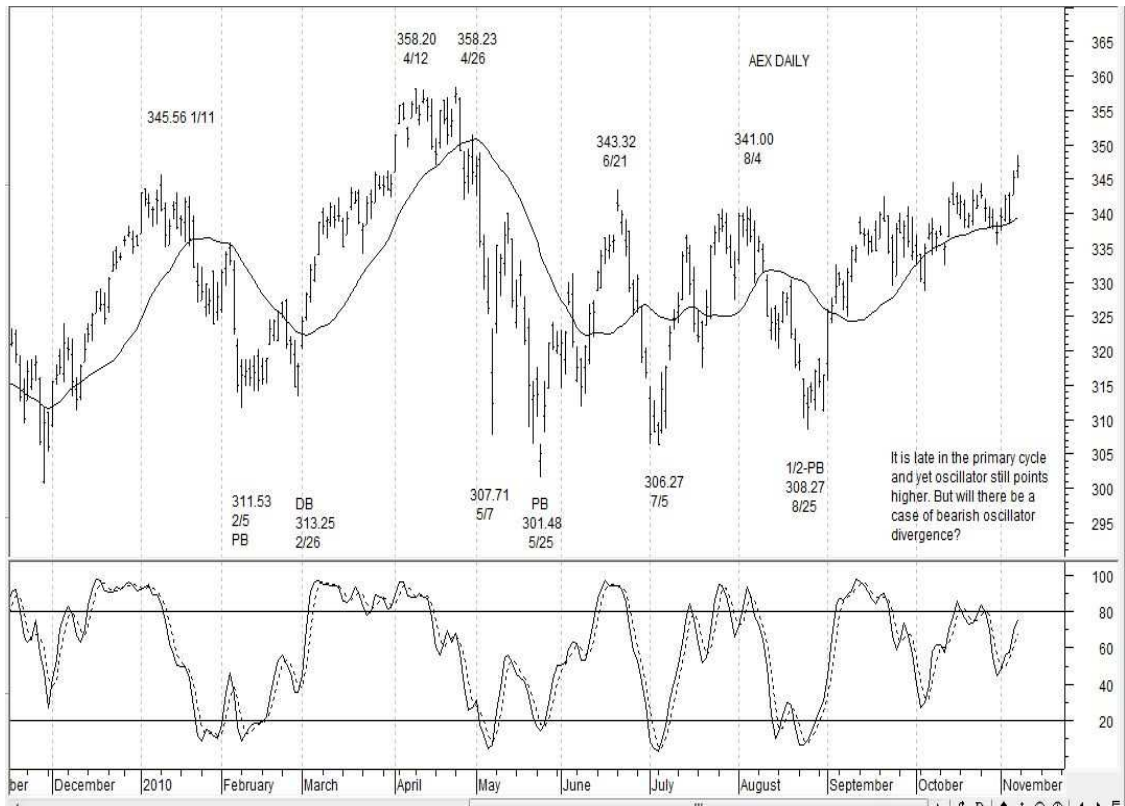
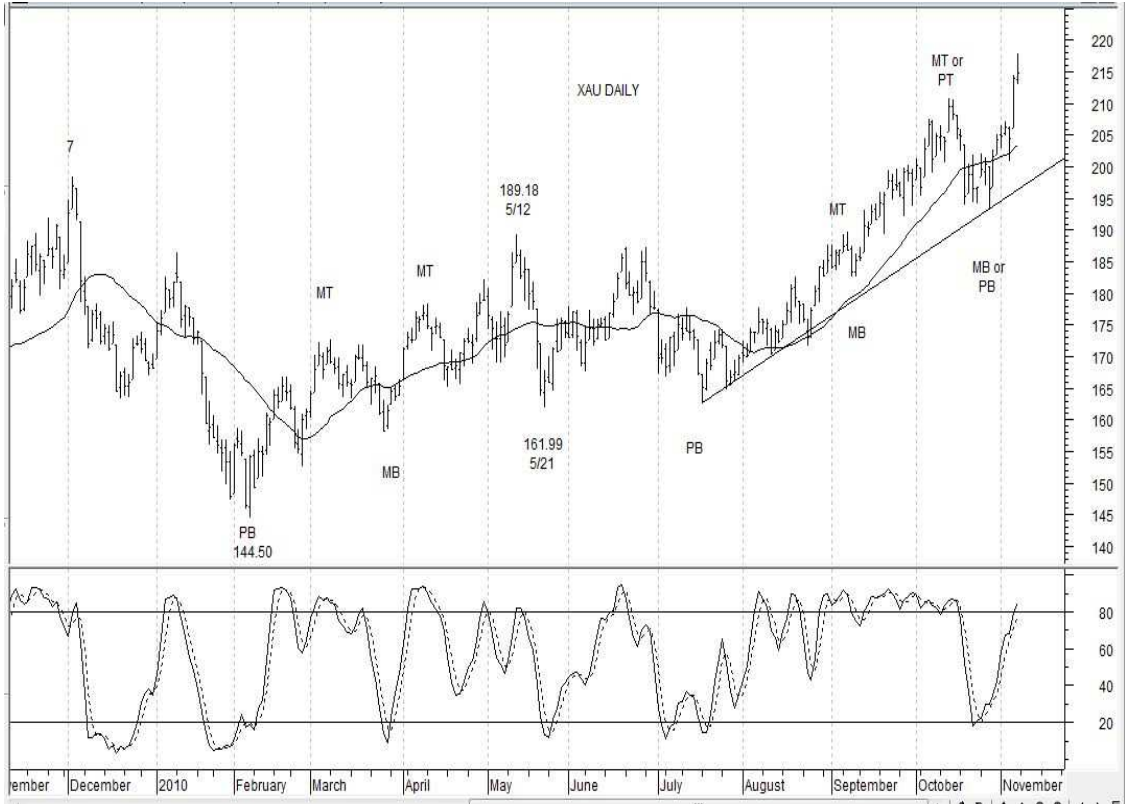


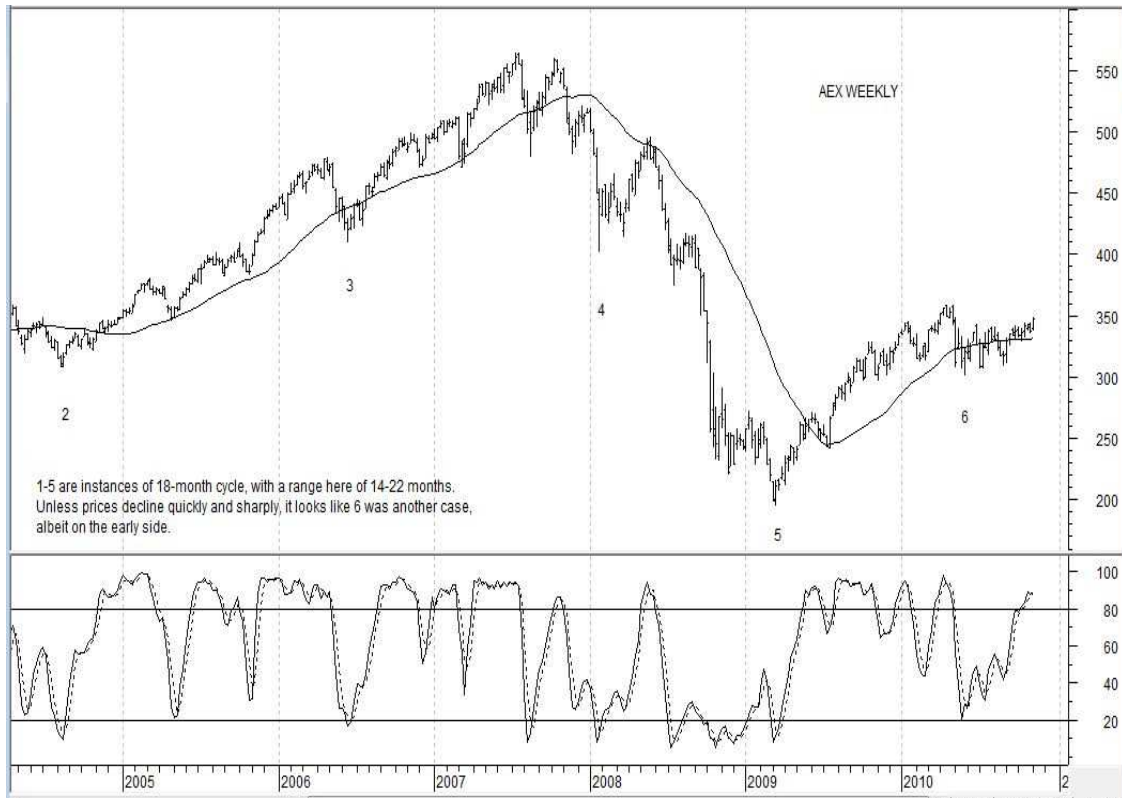












© Copyright Schogt Market Timing. Deze informatie is alleen bestemd voor persoonlijk gebruik van individuele abonnees van Schogt Market Timing's Cyclus Nieuwsbrief. Niets uit deze uitgave mag worden verveelvoudigd, opgeslagen in een geautomatiseerd gegevensbestand en/of openbaar gemaakt door middel van druk, fotokopieën, microfilm, opnamen, hetzij chemisch, elektronisch, magnetisch of mechanisch, op CD-I of CD-ROM, of op welke andere wijze dan ook, zonder voorafgaande schriftelijke toestemming van Schogt Market Timing.

**Disclaimer:** Alle hierin geleverde informatie is gebaseerd op SMT's & MMA's technische, cyclische, en geocosmische analyses, en de integratie van elk van deze factoren. Het is met de beste intenties gepresenteerd. Desondanks accepteren wij geen claims voor toekomstige accuratesse, en kunnen onze projecties niet gegarandeerd worden. Vertrouwen van de informatie is voor eigen risico van de lezer. Futurestrategieën zijn slechts geschikt voor de agressieve handelaar.