



Market Timing Digest, wereldwijd platform voor financiële astrologie

3de complete jaargang, december 2010

Irma Schogt ©

Inleiding

De laatste maand van het jaar is alweer aangebroken. Ondanks de ernstige situatie op de wereld, wat betreft het afnemende vertrouwen in economie, valuta en regeringsleiders, kijken wij als Market Timing Digest voor onszelf toch met vertrouwen uit naar de toekomst. Want onderzoek wees al eerder uit dat van januari – oktober 25 van de 30 maandvisies goed waren. Nu kunnen we daar de maand november aan toevoegen en komen we op 28 van de 33 maandvisies correct. Het team van financiële astrologen blijkt in 2010 het in 85 procent bij het rechte eind te hebben gehad: een uitstekend resultaat. Zelfs in november, het leek nog zo contrair, zag men goud stijgen en valuta's tegen de Dollar dalen. Maar het was exact wat er gebeurde, net als de koopkansen op de aandelenmarkt.

Als voormalig valutahandelaar die weet wat er op de markt te koop is ben ik zelf hier zo van onder de indruk, dat ik het moeilijk vind hier woorden voor te vinden. Ik maak een diepe buiging en heb veel respect voor al deze fantastische mensen die zich inzetten om de voordelen en inzichten van financiële astrologie met de wereld te delen. Heel hartelijk bedankt, deelnemers aan de Market Timing Digest!

Ons succes – uw voordeel

Bent u ook enthousiast over Market Timing Digest? Breng dan iemand anders aan als nieuwe abonnee en ontvang 33% van wat zij aan abonnementsgeld betalen als korting op uw volgende abonnement. U hoeft dan alleen de naam door te geven van degene die een abonnement bij ons afsluit of al afgesloten heeft. Het kan oplopen tot € 100 voor een nieuwe jaarabonnee!



Dit decembernnummer is iets minder lijvig dan anders in verband met de werkzaamheden die we hier verrichten voor het uitkomen van het boek 'Vooruitzichten 2011', waarin ook een hoofdstuk over Nederland en de AEX_index komt te staan.

Mede namens alle bij Market Timing Digest aangesloten financieel astrologen, een goede decembermaand en fijne feestdagen gewenst!

[Vooruitblik op de markten voor deze maand in één oogopslag:](#)

- **Aandelen:** Na een bodem begin december gaan aandelen een eindejaarsrally tegemoet.
 - **Goud:** kan verder omhoog.
 - **Euro/dollar:** is aan het herstellen, kan weer omhoog.
-





INHOUDSOPGAVE

Market Timing Digest, wereldwijd platform voor financiële astrologie 3de complete jaargang, december 2010.....	1
Terugblik & Vooruitblik	3
Terugblik naar vorige maand	5
Draaidata	11
Astrologie	12
GOUD – a window of opportunities	16
Terugblik & Vooruitblik	16
Overzicht analistenvisies over goud.....	17
Conclusie.....	18
Euro/Dollar.....	19
Terugblik & Vooruitblik	19
Overzicht visies analisten Euro/Dollar.....	21
Conclusie.....	22
Modelportefeuille	23
Mededelingen	25
Vooruitzichten 2011: boek & lezing	25

Disclaimer

Vanwege de tijd die ervoor nodig is om de informatie te publiceren en te verzenden, kan het voorkomen dat de mening van analisten nog voor de uitgiftedatum is gewijzigd.

Iedere financiële astroloog heeft zo zijn eigen kijk op de beurzen, haalt andere historische overeenkomsten aan in vergelijking met de naderende astrologische aspecten. Voor een completer beeld van de visies van de analisten, raadplege u hun betreffende websites die u in Market Timing Digest steeds als verwijzing aantreft.



Terugblik & Vooruitblik

De beurzen in cijfers

Amerika:

	Slot	Slot	Resultaat
Nasdaq Composite	2507.41	2498.23	-0.37%
Braziliaanse Bovespa	70673	67705	-4.20%
Dow Jones	11118.49	11006.02	-1.01%
S&P 500 index	1183.26	1180.55	-0.23%

Oceanië:

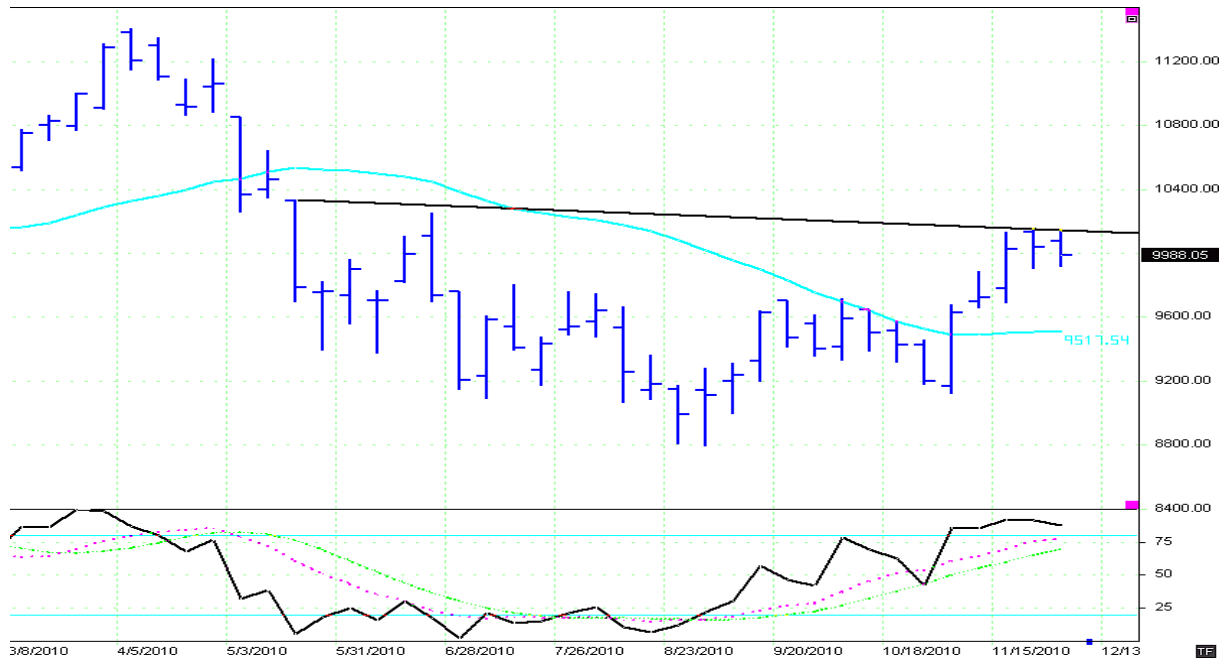
	Slot	Slot	Resultaat
Japane Nikkei	9202.45	9937.04	7.98%
Hang Seng Hong Kong	23096.32	23166.22	0.30%
Australië, Sydney	4733.4	4676.4	-1.20%

EUROPA:

	Slot	Slot	Resultaat
Duitse DAX	6601.37	6688.49	1.32%
Franse Cac 40	3833.5	3610.44	-5.82%
De Nederlandse AEX	337.23	327.41	-2.91%
Zwitserse SMI Index	6472.23	6397.5	-1.15%

De aandelenbeurzen die wij volgen geeft voor de maand november een gemengd beeld af. Het leverde gemiddeld een 0,4% verlies op. Een van de zwakste beurzen, de Nikkei, en een van de krachtigste, de DAX, moesten samen goed maken wat andere beurzen in een maand verloren.

In Amerika kleurden ze allemaal rood, gemiddeld 1,45% eraf. In het Verre Oosten zette de Nikkei een stevige bijna 8 procent groei in een maand. Ze zijn daar nu op een punt waar ze het kunnen maken of breken, waarover verderop in dit marktrapport meer. In Europa was de Duitse DAX als gezegd de enige groeier, de Fransen de grootste verliezer.

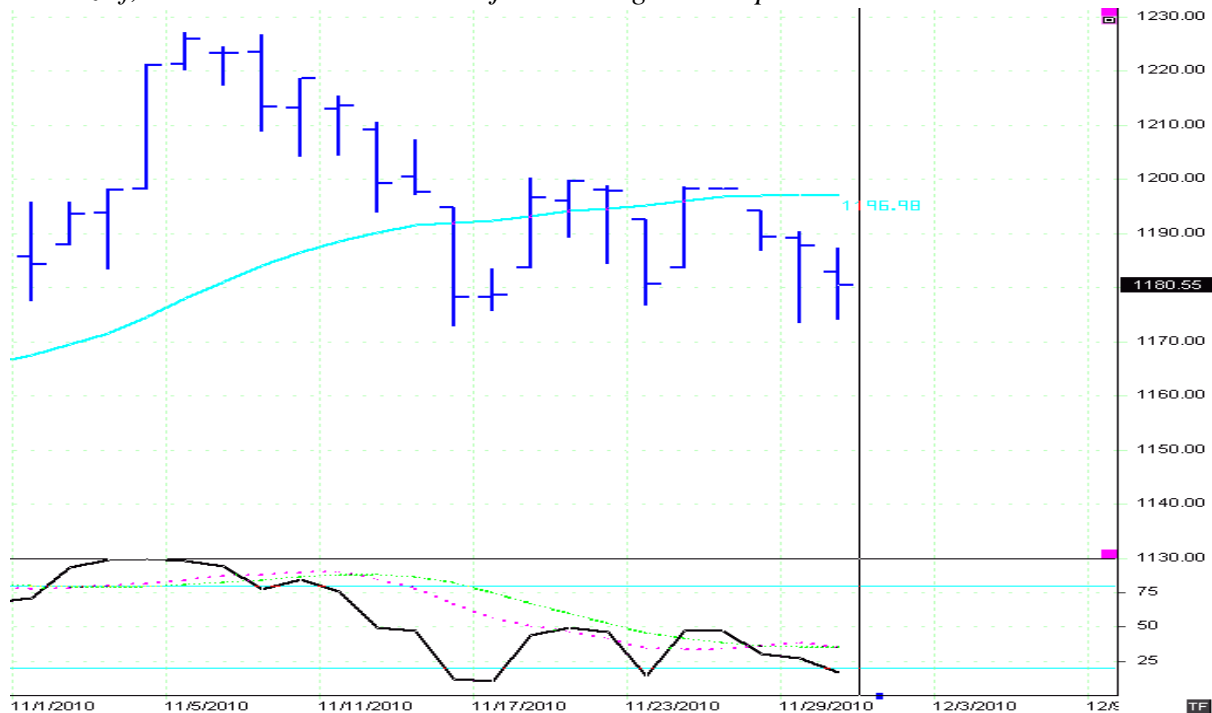


Hierboven de Japanse Nikkei weekgrafiek vanaf maart 2010. Hier tekent zich een omgekeerd hoofdenschouderpatroon af. De stijging van de Nikkei is nu bij de neklijn aangekomen. De neklijn is een belangrijke weerstand waar de Nikkei eerst doorheen moet breken en waar het nu dus 3 aaneengesloten dagen (t/m 1 december) tegen is afgeketst. De neklijn ligt nu op ongeveer 10.150 en is licht dalend.



Terugblik naar vorige maand

Begin november luidde onze conclusie voor de rest van de maand als volgt: “Voor de rest van het jaar zien de analisten het zonnig in, met dalingskansen / koopkansen in november. Waar die precies begint en eindigt is men het niet over eens, we gaan zien wanneer het gebeurt. Kijk tijdens draaidatumzones voor steun naar 1142 (E-mini S&P) en 1150/1160 in de S&P 500 index zelf, 10700 in de Dow Jones. Bij de AEX ligt steun op 320/315.”



Hierboven ziet u de grafiek van de S&P 500 index van november. De laagste koers werd 16 november binnen een draaidatumzone gevormd op 1173,00. Het ging daarna even iets omhoog maar komt eind november weer omlaag dicht bij 1173 maar nog wel erboven. De steunen die we noemden voor november staan allemaal nog overeind. Of de laatste twee maanden van het jaar echt zo zonnig zijn op de beurzen als onze analisten een maand geleden vermoedden kan nu nog niet hard gemaakt worden, maar het ziet er nu wel duidelijk naar uit dat we met de maandanalyse van november op schema zijn.

Met dank aan de analisten. We kijken uit naar december, de verwachtingen en de uitkomst, voordat we weer de duimen voor ze gaan opsteken:

Dharmik Team ¹, GannTrader Jan van Gemeren ², Elmer Hogervorst ³, Victor Ledeboer ⁴, Raymond Merriman ⁵, Grace K. Morris ⁶, Ted Phillips ⁷, Markus Rose ⁸, Richard Schulz ⁹, Tjerk Spriensma ¹⁰.

1. <http://www.futureanalyzer.com/>

2. <http://www.ganntrader.nl/>

3. http://www.ganntrader.org/cms/affiliate-redirect.php?affiliate_user_id=575&product_id=18

4. <http://www.decyclusanalist.nl>

5. <http://www.markettiming.nl/nl/producten/weekly-all-markets>

6. <http://www.astroeconomics.com/>

7. <http://www.astroadvisor.com/>

8. <http://www.rosecast.com>

9. <http://www.schulzonmarketcycles.com/>

10. http://www.ganntrader.org/intl/cms/affiliate-redirect.php?affiliate_user_id=72&product_id=2



Vooruitblik op december

Dharmik Team¹:

“Gedurende december zien we gemengde signalen. Dus, zo lang als de DOW boven onze sterke steun blijft van 10.870 zou u alleen LONG gaan moeten overwegen en zou u kunnen kopen tijdens optredende laagtes. Onder 10.870 draait het sentiment in de markten en kunnen weer nieuwe verkooptrades aangegaan worden.”

GannTrader Jan van Gemeren²

“In Europa rommelt het nog steeds flink op het gebied van de schulden crisis, de nieuwe ‘prooiën’ zijn Italië en België. De euro noteert op het laagste punt in 2 maanden. Maar ondanks al deze malaise weet de grootste aandelenmarkt van de wereld, de SPX, nog steeds stand te houden, conform ons preferent scenario, in het driehoekspatroon dat wij betitelen als een golf 4 en die gevolgd zal worden door een opwaartse golf 5. We mikken erop dat de aandelenmarkten hun low geplaatst hebben en dat, na wellicht een aarzelende start tot 3 december, de aandelenmarkten de weg omhoog meer overtuigend gaan inzetten.”

Robert Hitt³

Robert zei vorige maand: *“In een notendop: ik zie dat iedereen QE2 ... heeft ingeprijsd en het begint nu uit de hand te lopen. Er gaat nu teveel dezelfde kant op en dus verwacht ik hier nu een correctie... waarschijnlijk duurt die tot we weer een ander negatief maximum hebben bereikt ergens in januari. Daarna krijgen we inflatie, een dalende Dollar en alles wat men nu op korte termijn allemaal verwacht en misschien wordt het allemaal nog wel veel erger.”*

En voegt er nu aan toe: “Ik blijf bij wat ik gezegd heb over vorderende deflationaire druk... en dat we nu ook oorlog ... een echte... in het vizier hebben en de gevaarlijkste tijd is wat dat betreft de Mars-Pluto-conjunctie.”

Elmer Hogervorst⁴

“Voor de komende periode verwacht ik na maandag 29 november toch nog wat neerwaartse druk richting het Sinterklaasweekend en van daaruit weer meer herstel mogelijk.”

Victor Ledeboer⁵

“Daar waar de Dow bezig is om een springplank te ontwikkelen in het patroon die de koersen straks hoger gaat zetten, is de AEX nog steeds in een dalende trend bezig. We zullen echter snel genoeg weten welke kant het op gaat. We hebben verschillende redenen om aan te nemen dat er nog meer daling gaat komen en we veronderstellen daarna een langere periode van stijging waarin alleen de periode 13-15 december bearish kan zijn. We gaan dus een positieve maand te gemoed. In deze weekanalyse zullen we u uitleggen waarom we dat denken.”

Raymond Merriman⁶

“Ik wil de DJIA nieuwe hoogtes zien maken, omhoog naar 11.600-13.200, en misschien nog veel hoger tegen juni 2011. Een slot onder 10.950 levert zorg op want dat zou de neklijnsteun van de omgekeerde hoofdenschoudersfiguur om zeep helpen. Maar het kan mijn vooruitzicht op een bullmarkt niet ontcrachten, want ook een daling naar 10.532 +/- 217 is nog steeds een normale correctie voor een primaire cycluslaagte in een bullmarkt.” “... Als het bearish wordt, kunnen enorme verkoopacties volgen, waarschijnlijk tot 7-8 december 7-8, +/- een week, als een opgerekt primair cyclusdal in die kritieke draaizone het dal opzoekt.”

1. <http://www.futureanalyzer.com/>

2. <http://www.ganntrader.nl/>

3. <http://www.astroecon.com/>

4. http://www.ganntrader.org/cms/affiliate-redirect.php?affiliate_user_id=575&product_id=18

5. <http://www.decyclusanalist.nl>

6. <http://www.markettiming.nl/nl/producten/weekly-all-markets>



Gaby Mittelman ⁷

“De S&P maakte een laagte op 27 augustus op 1039,70 en een hoogte op 5 november op 1227,08. Met een bodem op 1174, die tot 3 maal aan toe onverslagen is gebleven, kunnen we nu omhoog gaan naar hogere doelen de komende dagen, om ze te noemen: 1203,65-1227-1250,50-1273,92. We kijken voor een trendwijziging op 4, 12, 20 en 28 december.”

Grace Morris ⁸

“Verwacht het onverwachte

Traders houden van volatiliteit, handelen tijdens de ups en de downs van de markt. Begin december krijgen ze die volatiliteit vast wel. Buy & Hold, langetermijn beleggen is al een poos minder winstgevend. We hebben voorkeur voor groeiaandelen en stellen voor een strategie van kopen en verkopen om uw winsten te beschermen en de verliezen te beperken door stops te gebruiken. Ondanks de grote uitdagingen in de markt, heeft het wel voldoende opgeleverd. De Dow is 70% gestegen sinds de maart 2009 bodem en de S&P 500 is 74% gestegen en de NASDAQ zelfs een geweldige 94%. Er zijn nu veel positieve marktindicatoren. Kortetermijn-marktcorrecties komen tijdens sectoromslagen en er nieuwe leiders aankomen. Tegen eind januari krijgen we ook weer een nieuwe cyclus van aandelen die het beter doen dan andere.”

Ted Phillips⁹:

"Ik raad niemand een gok aan op de markt wat de richting betreft tot we voorbij de aspecten van Uranus die rechtdraait en Mars die naar Steenbok gaat zijn 6 en 8 december. Ik neig nog steeds naar een eindejaarsrally maar de S & P gaat zijwaarts en is richtingloos. Belangrijke steun voor de S & P Cash index is op 1172 en weerstand ligt op 1200 - 1203. U kunt handelen als een van deze niveaus breekt. Een uitbraak boven 1203 is nodig om meer kracht te tonen voor de stieren.”

Markus Rose¹⁰

“Wij behoren momenteel tot de enige top 10 Timer Digest markttimer (Rosecast nu op nummer twee) die een verkoopadvies hanteert in aandelen maar we verwachten dat advies te wijzigen naar kopen tussen 6 en 8 december. Een van deze dagen piekt de ‘Astro Contraction’ die de krimp van wereldrijkdom beschrijft aan de hand van hemelse opstellingen waarin Saturnus en vergelijkbare planeten en kwaliteiten domineren. We zijn bullish van 6-8 december 6-8 en 4 januari en verwachten een stijging tot kerst / decemberstijging in aandelen die 7 december begint en duurt tot in januari.”

Barry Rosen ¹¹

“Het kan teveel zijn om nog een 90-punts daling tot 14 december te verwachten maar het blijft mogelijk, laten we kijken tot hoe hoog het tot 5 december gaat. Tegen begin december hebben we terroristencycli en oorlogscycli om ons mee bezig te houden en ze lieten zich de afgelopen weken al zien maar het kan ook te maken hebben met hypotheek of een compleet nieuwe factor opgeteld bij Ierland die deze markt omlaag trekt tot 14 december. Onze computermodellen suggereren 1149 maar dat kan zomaar veranderen. “

7. <http://www.astroworld.co.il/default.asp?iId=MDIKJ>

8. . <http://www.astroeconomics.com/>

9. <http://www.astroadvisor.com/>

10. <http://www.rosecast.com>

11..<http://www.fortucast.com>



Richard Schulz¹²

“De 5+ % correctie in aandelen wereldwijd die we vorige maand zagen aankomen, beweegt nu naar een 2-4 maanden stijging. De negatieve effecten van de Nieuwe Maan van 5-6 november en ongunstige Venus/Mars aspecten ebben nu weg en aandelenbeleggingen varen nu gunstig onder een stijgende TAO (technische aspect oscillator), die wijst op toenemend optimisme en aandelenprijzen wereldwijd. De SPY Koop is \$118,86. SOMC kocht de 2x hefboom SP500 ETF SSO op \$42,51 op 30 november om 14.00 's middags zoals we ook op onze website hebben gezet.”

Tjerk Spriensma¹³

“Ons nieuwe doel wordt in ieder geval de MTD bodem rond 8-9 december waar op gefocust kan worden.”

12. <http://www.schulzonmarketcycles.com/>

13. http://www.ganntrader.org/intl/cms/affiliate-redirect.php?affiliate_user_id=72&product_id=2

Conclusie

Alle analyses bij elkaar geven een beeld af van een aandelenmarkt die begin december (of als de minderheid gelijk krijgt voor half december) een bodem vindt en dan opgelucht omhoog kan tot in januari 2011. Aandelenmarkten gaan dus een eindejaarsrally tegemoet, is de gedachte die heerst.

Amerika.”Dow: sloot op 11006. Van de bodem van augustus ging het gedurende 70 (7x



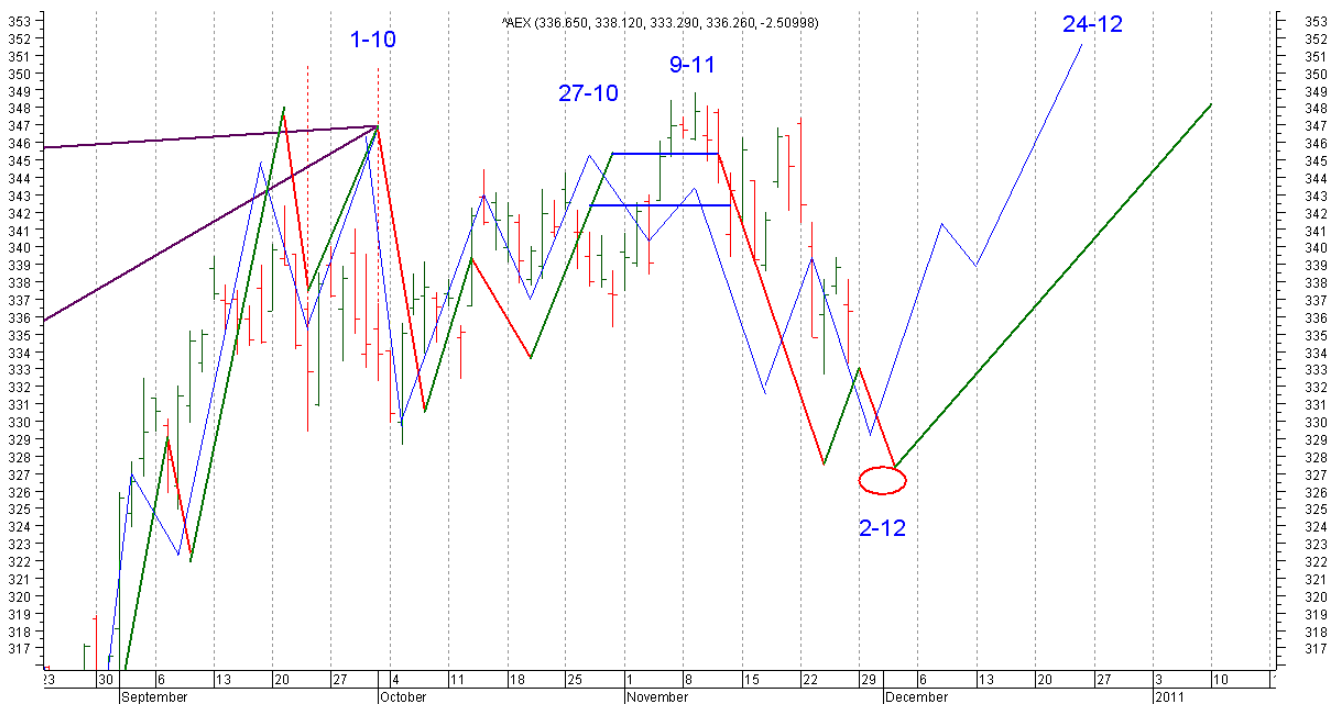
10) dagen omhoog. 5 november was een top, sindsdien is het aan het corrigeren. Zou het een basis vinden op 10930, dan kan het tegen 10-12 december al liggen op 11265-11450- 11640-11820.” Aldus Gaby Mittelman <http://www.astroworld.co.il/default.asp?Id=MDIKJ>



Europa

Hierboven ziet u een ‘15 minutengrafiek’ van Jan van Gemeren* van de Nederlandse AEX index. Jan vermoedt dat de bodem zich hier eind november heeft gevormd en dat de weg naar boven snel kan worden opgepakt.

http://www.ganntrader.org/cms/affiliate-redirect.php?affiliate_user_id=575&product_id=1



Hierboven de veelzeggende grafiek AEX van CyclusAnalist Victor Ledebøer*

(<http://www.decyclusanalist.nl> & <http://www.houseofcharts.com/>)

met zijn beeld voor de rest van 2010. Hij schrijft: “Valt Europa dan uit elkaar? Sommige economen lijken hier al op de speculeren. De schuldenlast wordt weliswaar gedekt uit het steunfonds maar de cyclus van schulden blijft bestaan. Is de rente en de schuld op 10 jarige



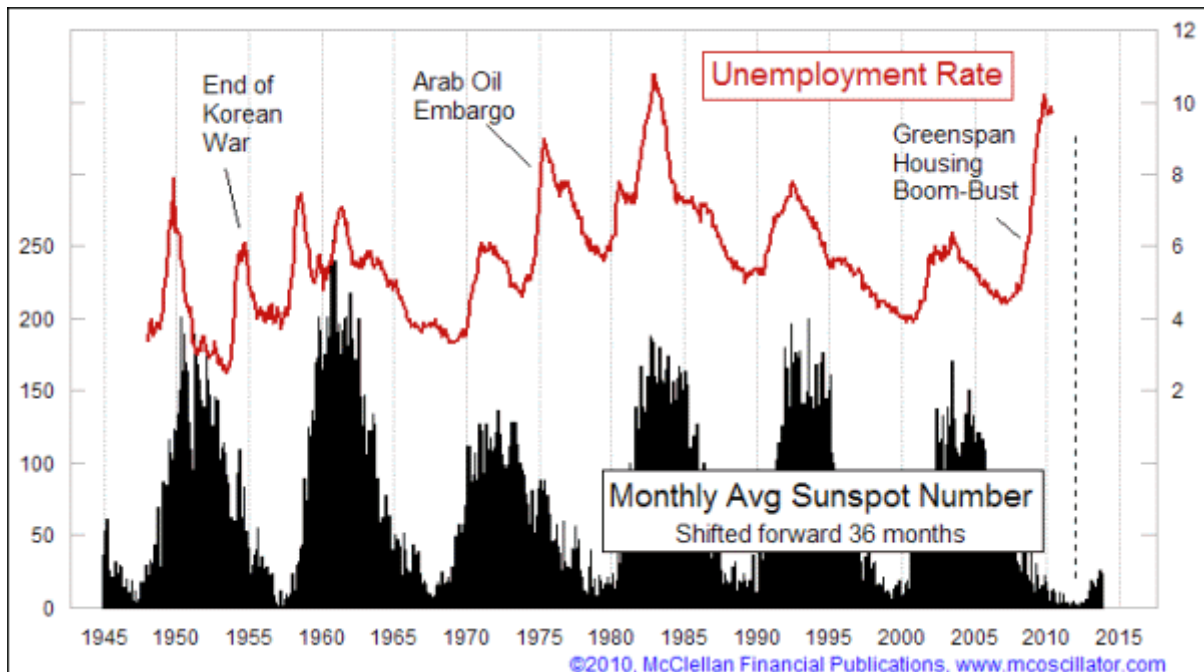
leningen nog wel terug te betalen wanneer er sprake is van een lage economische groei? Die vraag is volgens een aantal economen simpel te beantwoorden. Het antwoord is nee! Zelfs bij enorme pakketten maatregelen en bezuinigingen is sprake van een onhoudbare situatie.”



Victor heeft in zijn nieuwsbrief opgenomen een Strategie Sprinters. Hij begon januari 2010 met een symbolisch bedrag van €1.000, waar hij nu (ex kosten) € 5.689 van heeft gemaakt. Uitstekend resultaat, Victor, proficiat!

Des te jammer dat Victor heeft aangegeven gefaseerd in 2011 met zijn financieel astrologische adviesdienst te willen stoppen wegens drukke werkzaamheden elders. Na 5 januari 2011 gaat zijn website uit de lucht. Hij blijft wel nieuwsbrieven schrijven tot 1 juli 2011. Wie tot de tijd nog van Victors inzichten wil gebruik maken, is wellicht geïnteresseerd in zijn eindaanbiedingen voor een kortlopend abonnement op http://decyclusanalist.nl/index.php?option=com_content&view=article&id=9:welkom. Inschrijven kan uiterlijk tot 5 januari 2011.

Zonnevlekken en werkloosheid



Grafiek van Elmer Hogervorst's 'Zon Maan en uw beleggingen'.

http://www.gantrader.org/cms/affiliate-redirect.php?affiliate_user_id=575&product_id=18

“In de vorige nieuwsbrief heb ik een grafiek opgenomen waarin werd aangegeven dat in mei 2013 een piek in zonnevlekken mag worden verwacht. Doorgaans valt zo'n piek samen met een top op de beurzen. Onlangs werd een artikel van Tom McClellan gepubliceerd waarin hij het verband laat zien tussen zonnevlekken en de werkloosheidscijfers. In zijn analyses projecteert hij de piek in zonnevlekken 36 maanden ofwel 3 jaar vooruit om de volgende piek in werkloosheid te vinden.

Met andere woorden, uitgaande van de piek in zonnevlekken in mei 2013 zoals vorige nieuwsbrief genoemd, mag een piek in werkloosheid worden verwacht rondom mei 2016. .

Klik hier om het gehele artikel te kunnen lezen:

http://www.mccoscillator.com/learning_center/weekly_chart/the_secret_driver_of_unemploy



[ent/?utm_source=McClellan+Chart+In+Focus+-&utm_campaign=df0df4d696-CIF+Secret+Driver+of+Unemployment+11+12+2010&utm_medium=email](http://www.ganntrader.org/cms/affiliate-redirect.php?affiliate_user_id=575&product_id=18)

Succes met uw beleggingen.”

Elmer Hogervorst in “De Zon, Maan en uw beleggingen” van 29 november 2010.

http://www.ganntrader.org/cms/affiliate-redirect.php?affiliate_user_id=575&product_id=18

Draaidata

Terugkijken op draaidata van afgelopen maand

Draaidata november waren 5-8 (vrijdag – maandag) en 17 november ***. Het viel gelijk met de meest opvallende trendveranderingen in november. 5 november werd de laatste hoge prijs van 1227,08 bereikt in de S&P en 17 november was een dag na de laagste koers van die maand op 1173. 29 en 30 november kwam het daar dichtbij maar er niet onder. De laagte van 16 november is daarmee een belangrijke steun geworden. Sinds december is begonnen, koersen de beurzen weer omhoog. Hieronder: grafiek van de S&P in november met draaidata.



Draaidata december 2010

De volgende data komen naar voren als grootste kanshebbers om binnen 2 à 3 handelsdagen samen te vallen met het inzetten van een correctie op de aandelenmarkten. Hoe meer sterren, hoe krachtiger het effect dat het kan veroorzaken op de in de dagen tot weken ervoor heersende trend.

9 december **
31 december ***

Draaidata worden gefilterd uit de data voor mogelijke trendomslagen aangeleverd door financiële astrologen. Vaak vormen ze het hart van periodes vol astrologische aspecten die overeenkomen met wijzigingen in de markten en heersende stemming onder beleggers.



Astrologie

In december vinden we de eerste opeenstapeling van krachtige aspecten rond 9 december, de eerste draaidatum van de maand. Uranus draait 6 december recht, een krachtig aspect en daarvoor hadden we 3 december Mars nog vierkant Uranus, dat is ook een impuls tot verandering. 10 december draait Mercurius retrograde, wat ook weer een aanzet tot verandering in de beleggerpsyche is. En belangrijk ook is de overgang van Mars (wat wij willen en hoe wij handelen) van Boogschutter (we willen veel) naar Steenbok (op de plaats rust, we willen alleen werkelijk waardevolle zaken kopen).



Daarna loopt het qua energieën op naar 4 januari, waar op één dag liefst vijf machthebbende aspecten plaatshebben. Een daarvan is Jupiter in samenstand met Uranus, de aandrijver van de aandelenmarkten in 2010-2011. Dit is de laatste keer dat ze samen staan. Volgend jaar lopen ze allebei door Ram en al komen ze dan niet meer op exact dezelfde plek aan de zodiak, in Ram willen ze (de aandelenmarkten gaan waarschijnlijk meestentijds in die energie mee) ook alleen maar verder, hoger, meer. In december groeit de energie van meer willen, harder willen gaan naarmate ze dichterbij elkaar komen en ebt weg als het eenmaal zover is (4 januari).

1 december Mercurius naar Steenbok – De planeet van handel en communicatie gaat naar de kale rotsen waar Steenbokken plegen op te klauteren om een sprankje groen te vinden. De geest in de handel wordt onderzoekender, rustiger en wat terughoudender. Handel op zoek naar echtheid.

3 december Mars vierkant Uranus Mars in Boogschutter nu vierkant Uranus, de technologieplaneet en veranderdrift. Dit kan tijdelijk op een verhoogde aandacht voor technologie wijzen, veranderingen die afgedwongen worden of in ieder geval buiten ieders normale invloedssfeer liggen en onverwacht het wereldbeeld kunnen verstoren. De periodes waarin Mars door Schorpioen, Boogschutter en Steenbok beweegt (28 oktober 2010 – 15 januari 2011) vallen meer dan anders samen met oplopende spanningen in het Midden-Oosten en dan met name Israël. De markt die daar beïnvloed wordt is die van olie. Deze dagen begin december zijn heel vatbaar voor spanningen.

5 + 6 december Maan in Boogschutterdagen Het doorgaans positieve en opzweepende krachtveld treedt nu op. Welke stemming nu ook hoogtij moge vieren, kan door Maan in Boogschutter verder aangemoedigd worden. Vaker wel dan niet, is dit een stuwend aspect voor aandelen, edelmetalen en valuta's tegen de dollar.

5 december is het Sinterklaasavond in Nederland, het kan een uitgelaten feestavond worden dit jaar. Fijne sinterklaasavond gewenst!

6 december Uranus draait recht Uranus, aanstichter van plotselinge onverwachte gebeurtenissen draait de laatste keer recht in Vissen om in maart 2011 weer terug te gaan naar Ram. Als er nog grote veranderingen in de olie-industrie plaatsvinden, of opzienbarende geneesmiddelen ontdekt mogen worden als oplossing voor voorheen ongeneesbare ziektes, dan is nu de tijd. 6 december heeft de potentie om met een beursomslag te correleren.

8 december Mars naar Steenbok Mars staat in Steenbok 'in verhoging' zegt men in de



astrologie. Dit wil zeggen dat Mars die vooruit wil en zich wil onderscheiden van anderen, dat in de Steenboksfeer heel goed kan: precies zeggen waar het op staat, zijn stappen uitmetend en gezag uitstralend. Mars geeft aan 'waar men voor gaat' en in Steenbok is dat nu het echte, tastbare, wat zich door de jaren heen bewezen heeft. Welke aandelen en markten komen daarvoor in aanmerking denkt u?

10 december Mercurius retrograde Er breekt weer een tijd van 3 weken aan waarin traders op heel korte termijn kunnen handelen als ze hun winst meteen – liever te vroeg dan te laat – nemen want bewegingen duren dan over het algemeen maar 1-4 dagen. Mercurius is de communicatiedrijfveer die nu beter kan terugkijken op het verleden dan op de toekomst, nu hij achteruit loopt (schijnbaar). Afspraken worden vergeten of teruggedraaid, contracten die men nu tekent worden ook vaak aangepast of gecancelled want de kans is groot dat essentiële informatie ontbreekt. De boodschapper komt nieuwsfeiten aandragen die hij zelf, door het achteruit gedraaid zijn, niet heeft kunnen filteren op waarheid en belangrijkheid. Het nieuws is daar dan ook deze 3 weken vol van, zet marktspelers keer op keer op het verkeerde been en dat geeft veel zigzagbewegingen. Maak vooraf uw plan, als u belegger bent, op welke koersniveaus u wilt in- of uitstappen deze 3 weken. Alles wat u vooraf bedacht heeft kan nu wel werken. Alles wat u nu bedenkt, daar kijkt u na 30 december als Mercurius weer recht loopt, met nieuwe informatie vast heel anders tegenaan.

14 december Mercurius & Mars conjunct Pluto – Als de snellere Mars aan de zodiak, d.i. de gradenverdeling van de hemelachtergrond, de graad nadert waar we ook Pluto weten te staan, zijn de dagen ervoor meer gespannen dan anders. Dit geldt ook voor de communicatie en de sfeer op de markt vloer die heel gespannen kan zijn. Er hangt heel sterk een sfeer van 'een oog om een oog, een tand om een tand'. Het heeft ook een invloed op de stemming onder beleggers, die hier veelal een beslissing nemen die tot een beursdraaiing leidt.

16 december Zon afnemend vierkant Jupiter – De aandacht kan uitgaan naar iets dat uitdagend is, hoopgevend is, iets dat vurig wordt bepleit of aangeboden. Het resultaat valt echter vaak tegen. Het kan wel de beurzen actiever maken of een aanleiding zijn om de beurzen dagenlang (verder) omhoog te trekken.

Zaterdag 18 december Mercurius retrograde terug in Boogschutter – Het denken en met systemen, afspraken en agenda's werken verloopt niet zonder tegenslag. Het wordt de komende tijd tot 30 december nog een stuk hectischer, nu men veel achteraf onjuist blijkende ideeën met nog meer vuur deelt met de buitenwereld. Het Nederlandse spreekwoord: "Veel praatjes, weinig wol" is op deze periode (tot 30 december) van toepassing.

Zon afnemend vierkant Uranus Dit is het aspect van de plotselinge veranderingen die kunnen optreden. Wat men ook verwacht, het gaat anders.

21 december Europese tijd (22 december in de VS) Zon naar Steenbok: de winterzonnepunt – Dit is de eenvoorlaatste winterzonnepunt voor de zonnepunt van 2012, die volgens Maya-kalenderkundigen overeen zou komen met het einde van de Maya-kalender. De verzamelde "nieuwe Maya-groepering" zoals ik ze voor het gemak even noem die uit deze streek komen en zich nazaten van de tijdsbewakers noemen, achten het zeer onwaarschijnlijk dat precies deze datum iets groots zou brengen. Zij hebben het eerder over een tijdperk van +/- 12 jaar waarin de wereld grote veranderingen meemaakt. Er is heel veel waars en onwaars hierover op het internet te vinden. Op de inspiratiesite: Drunvalo over 2012 op <http://www.wanttoknow.nl/overige/drunvalo/>



Zaterdag 25 december - eerste kerstdag. De Maan in Leeuw tot 16:14 uur Europese tijd (10:14 uur EDT) daarna naar Maagd, waar de algemene stemming perfectionistisch kan zijn, het best waarneembare willen, de perfect gedekte tafel, de kindertjes netjes gekleed en haartjes gekamd, het eten en de cadeaus perfect en anders: verbeteren. Het ultieme recept voor veel stress bij mensen die het allemaal perfect willen zien. Vandaag en morgen neemt de spanning en druk toe, die pas na 27 december weer afneemt.

27 december Zon conjunct Pluto De druk kan de dagen tot vandaag toenemen. De beurzen gaan weer open na de kerst met de Maan in Weegschaal, dat zijn dagen dat men geneigd is aan relaties te werken.

29 december Mars toenemend vierkant Saturnus – Wat men wil ondernemen loopt tegen blokkades op. De actiedrijfveer weet zich nu goed vorm te geven maar komt een zwaarder wegend krachtveld tegen waar geen enkele onderneming tegen opkan. Frustratieaspect, dat in het meest positieve geval kan resulteren tot goed overleg achteraf om in de toekomst tot betere resultaten te komen. Als er spanningen tussen landen zijn, kunnen die in deze dagen hoog oplopen.

30 december Mercurius draait recht – Hè hè, eindelijk breekt de tijd weer aan waarin men meer op het nieuws en uitspraken aankan. Dat was tot vandaag wel anders. In de komende dagen komt steeds meer nieuws naar buiten, er komt weer informatie beschikbaar die alles weer in een ander daglicht zet.

Zaterdag 1 januari zondag 2 januari: Maan in Boogschutter. De Amerikaanse markten openen maandag 3 januari met Maan in Steenbok, een teken van krimp in plaats van groei, van koude anders dan warmte, prijsverlaging in plaats van prijsverhoging. Men betaalt alleen maar ergens meer voor als het overduidelijk is dat iets dat ook ECHT WAARD is, anders niet. Beleggers zijn niet zo happig om nu nog wat te kopen, eerder te verkopen, is wat deze Maanstand zegt.

4 januari 10.03 Europese tijd (904:03 AM EDT) – 5 beursaspecten op één dag – (slik)

1. **Zonsverduistering in Steenbok.** Een nieuwe Maanfase kan al een switch in de beleggeroeverkeur geven en als het een Zonsverduistering is, dan helemaal.
2. **Jupiter conjunct Uranus,** de laatste in de serie van drie vanaf juni 2010. Het eerste aspect viel samen met de 1,1880 laagte in €/ \$, die een 4- en zelfs 8-jaars laagte lijkt te zijn geweest. Jupiter is de aanjager en Uranus wil steeds sneller nieuwe dingen. Ze maken de laatste samenstand in Vissen, teken van water, olie. In juni maakte het een einde aan een 8 dagen durende daling in olieprijsen, in september was het ook weer een eind aan een kleine daling. Beide keren stegen olieprijsen meer dan \$10 per vat. Dit aspect zorgt ervoor dat de stemming onder de mensen goed kan blijven, beurzen kunnen stijgen, Jupiter en Uranus kunnen tot in 2011 de boel flink opstoken.
3. **Venus afnemend driehoek Jupiter** – De waarden worden wellicht hoog geschat nu, tot vandaag. Daarna ebt het tevredenheidsgevoel weer wat af, dit is een oogstaspect, nu binnenhalen!
4. **Venus afnemend driehoek Uranus** Wellicht kan de waarde van relatie of geld snel zijn opgelopen tot nu, ongekende haast te lijken hebben gehad, om dan stil te vallen, alle energie is opverbruikt.
5. **Venus afnemend vierkant Neptunus** Wat is iets waard? Er is weinig zicht op. Wie op iets of iemand verliefd wordt, maakt kans dat het een dag later allemaal flink



tegenvalt. Financiële beloftes die nu gedaan worden zijn weinig tot niets waard. De kans is aanwezig dat hier geld verloren wordt.

Deze datum heeft alles om met een beursdraaiing samen te vallen. Maar, welke draaiing kan het rond vandaag geven? Gaan de beurzen hier stijgend op af of dalend, de stemming kan omslaan.

7 januari Venus naar Boogschutter De gevoelswaarde van geld, het gevoel van tevredenheid kan weer toenemen de komende +/- 30 dagen.

Zon vierkant Saturnus is op zich een deprimerend aspect dat op neergang wijst.



GOUD – a window of opportunities



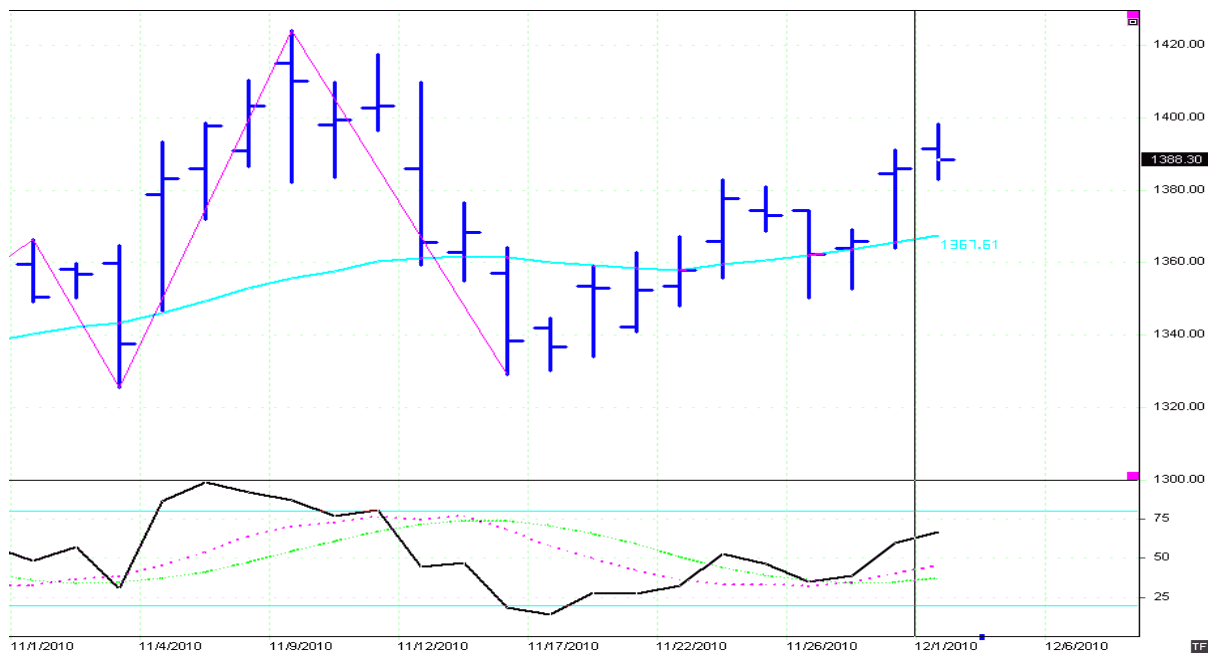
Terugblik & Vooruitblik

Terugblik

De goudprijzen openden in op de termijnbeurs in november op \$ 1359,70, stegen tot \$ 1424,30 op 9 november, gingen daarna omlaag tot \$ 1329 op 16 november en togen vervolgens weer opwaarts de maand uit met een slotkoers van \$1386,10. De grafiek hieronder t/m



1 december geeft met een roze lijn de minstens 4% moves aan, het 25-daags voortschrijdende gemiddelde en onderin de Slow Stochastics.



Onze conclusie van de samenvatting van de visies van onze analisten was een maand geleden als volgt: *“Op Robert Hitt na die een correctie tot in januari als mogelijk ziet, denken de analisten positief over goud en ook denken ze bijna unaniem dat er een correctieve daling aan zit te komen in november.”* Wel, in feite hebben we beide zien gebeuren: goud ging hoger de maand uit dat het begon en de correctie die plaatsvond van 9 – 16 november was met een 6,7% daling de grootste sinds afgelopen februari.



Onze dank gaat uit naar: Dharmik Team¹, Gann Trader Jan van Gemeren², Elmer Hogervorst³, Raymond Merriman⁴, Ted Phillips⁵, Markus Rose⁶, Barry Rosen⁷, Richard Schulz⁸, Tjerk Spriensma⁹.

1. <http://www.futureanalyzer.com/>
2. http://www.ganntrader.org/cms/affiliate-redirect.php?affiliate_user_id=575&product_id=1
3. http://www.ganntrader.org/cms/affiliate-redirect.php?affiliate_user_id=575&product_id=18

4. <http://www.markettiming.nl/nl/producten/weekly-all-markets>



5. <http://www.astroadvisor.com/> 6. <http://www.rosecast.com> 7. www.fortucast.com
8. <http://www.schulzonmarketcycles.com/index.html> 9.
http://www.ganntrader.org/intl/cms/affiliate-redirect.php?affiliate_user_id=72&product_id=2

Overzicht analistenvisies over goud

Dharmik Team:

“Goud ging stap voor stap omhoog... Voorlopig veranderen we onze positie alleen als het onder 1310 komt. Wij zijn nog steeds long in goud.”

<http://www.futureanalyzer.com/>

GannTrader Jan van Gemeren:

“Goud lijkt weer in de lift te zitten. Echter let op, er bestaat de mogelijkheid dat er zich een toppatroon aftekent in de vorm van een Head & Shoulder patroon waarbij de rechterschouder loopt op 1390. De neklijn loopt op 1315. Hieronder krijgen we een sterk verkoopssignaal.”

http://www.ganntrader.org/cms/affiliate-redirect.php?affiliate_user_id=575&product_id=1

Elmer Hogervorst:

“Goud heeft een belangrijk draaipunt rond vrijdag 10 december (3x), ik vermoed dat dat een bodem is.”

http://www.ganntrader.org/cms/affiliate-redirect.php?affiliate_user_id=575&product_id=18

Raymond Merriman:

“..de laagte van afgelopen week was 1329, donderdag 16 november, slechts een dag voor onze 17 november kritieke omkeerdatum. En het slot was een weekly bullish trigger. Dat betekent dat het het primaire cyclusdal geweest kan zijn als deze week sluit boven de weekweerstand. Ik verwacht niet dat dat gebeurt maar met de toenemende militaire spanningen en Mars die op het punt staat in Boogschutter een vierkant te maken naar de Jupiter-Uranus-conjunctie, plus de bezorgdheid over de Euro, is alles mogelijk.”

<http://www.markettiming.nl/nl/producten/weekly-all-markets>

Gabriella Mittelman:

“Ik schreef: wacht op een trendwijziging op 10 november (1404) en die kregen we op de 9e op 1409. Toen ging het hard omlaag naar 1336, tot 17 november en het draaide weer en ging weer omhoog. Nu wordt het voor 1395 verhandeld- en op dit niveau raakt het een Gannlijn. Ik verwacht dat 12 december weer een laagte wordt en daar vandaan kan het weer omhoog.”

<http://www.astroworld.co.il/default.asp?iId=MDIKJ>

Ted Phillips:

“Belangrijke planetaire steun voor goud (februaricontract), ligt nu op 1352 -1340. Een koers onder 1340 is er nodig om goud er zwakker te doen laten uitzien of het kan zijwaarts gaan of weer hoger koersen. Belangrijke planetaire is deze maand op 1440.”

<http://www.astroadvisor.com/>

Barry Rosen:

“De situatie is met goud is dat 1322 en 1316 en vooral 1305 overeind moeten blijven tot 14 december als we nog een nieuwe kans willen hebben op nieuwe hoogtes naar 1529 richting eind januari of begin februari. We denken dat het mogelijk is wat betekent dat een 4e-golf toenemende driehoek voor een 78% herstel kan zorgen van 21 november – 4 december en dat de markt zijwaarts blijft tot het einde van het jaar voordat het in januari nieuwe hoogtes maakt..”



<http://www.fortucast.com>

Markus Rose:

“We zijn bullish van 6-8 december tot 4 januari en verwachten een stijging in goud en ook in de Euro (die iets minder).”

<http://www.rosecast.com>

Tjerk Spriensma:

“Goud loopt op zich goed. We kunnen nu nog even omlaag voordat er weer een lange periode van hogere prijzen aanbreekt. Aangezien de 8e december een astrologisch draaipunt is houden we maandag 6 tot woensdag 8 december aan als doel voor een bodem. We werken toe naar een hogere LTD9 in februari 2011.”

http://www.ganntrader.org/intl/cms/affiliate-redirect.php?affiliate_user_id=72&product_id=2

Conclusie

Men is het er zo goed als over eens dat goud verder omhoog gaat. Er kan een correctie komen die kan duren tot 6 – 12 december. Als dat gebeurt, let dan op steunniveau op 1315 - 1305, die moet overeind blijven om goud bullish te laten blijven.

Strategieadvies

Vorige maand gaf ik aan graag rond 1300 te willen kopen. Dat niveau hebben we in de daling niet gehaald, het bleef bij 1329. Nu deze maand de dreigingen over de wereld ernstiger zijn geworden, tussen landen met kans op oorlog en toenemende spanningen over schulden, lees ik de analistenvisies iets anders. Ik destilleer daar nu uit dat goud bullish is, mogelijk naar boven \$ 1500 kan begin 2011 en dat op 1305-1315 belangrijke steun ligt. Natuurlijk zie ik nog steeds graag een correctieve daling. Maar misschien zijn we in een tijd aangekomen waarin die “luxe” minder kansrijk is. Uiteindelijk denk ik dat goud best gekocht kan worden, met een stop-loss op 1155 in \$ of naar eigen risicobereidheid.

En misschien is het bezitten van goud wel minder risicodragend dan het bezitten van euro's, dollars, franks of welke andere valuta dan ook.

Tot slot:

Abonnee Mark A. mailde mij om te vertellen dat Indische astrologie suggereert dat Jupiter die nu weer vooruit loopt door Vissen, vooral van 5 december tot 8 mei gunstig is voor de prijs van goud. Bedankt Mark!





Euro/Dollar

Terugblik & Vooruitblik

Terugblik

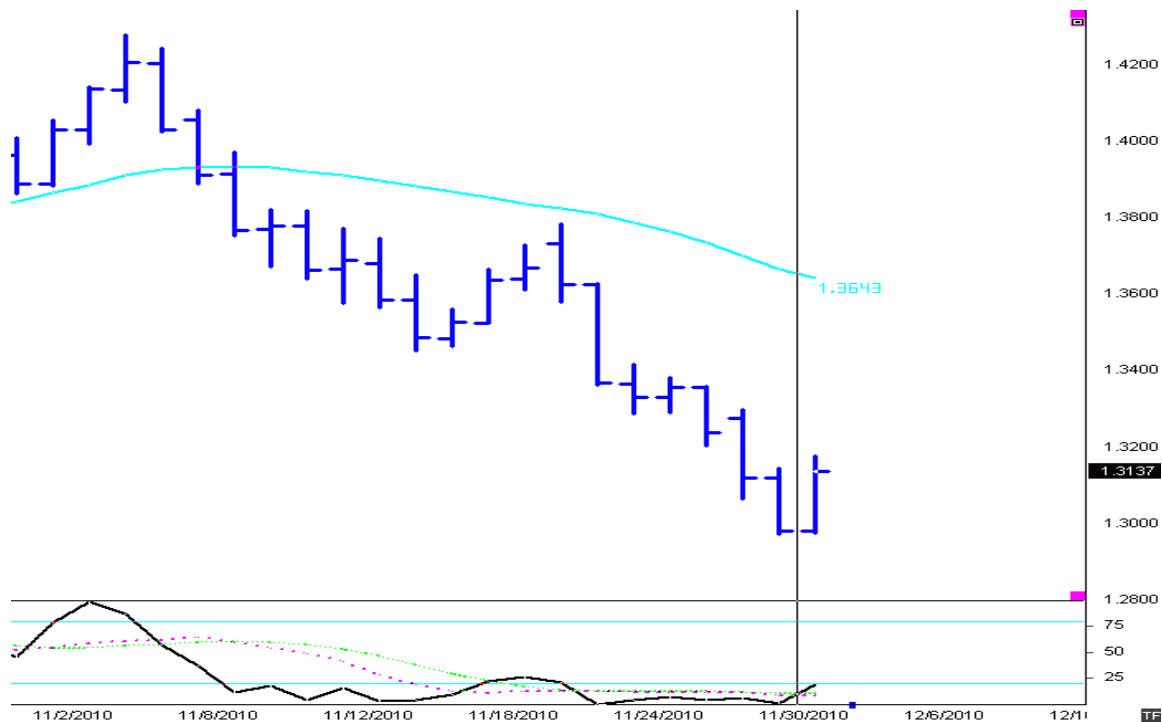
Het valutapaar begon de maand november met een opening op 1,3964, steeg naar 4 november 1,4281 en ging vervolgens omlaag tot een slotkoers van 1,2982.

De visie voor de maand november luidde: *“Alle analyses op een rijtje zettend zien we een neerwaartse correctie in Euro/Dollar aankomen in november die kan gaan naar de steun van 1,3676 (Ted Phillips) 1,3700 (Victor Ledeboer) of ergens tussen 1,3184 – 1,3556 (Raymond Merriman). Dit zijn de niveaus die we deze maand in de gaten gaan houden voor een mogelijke nieuwe instap in deze markt.”*



De richting was goed, heel knap. De maand eindigde met een fors lagere Euro. Het is in €/ \$ echter zelfs nog iets lager gekomen dan men een maand geleden verwachtte. Brengt het aangekondigde aankopen van Europees schuldpapier door de ECB (geld bijdrukken) de nodige verlossing? Kan €/ \$ dan weer

omhoog? Het uitstekende resultaat van de vorige maand maakt nieuwsgierig naar wat men voor december verwacht.

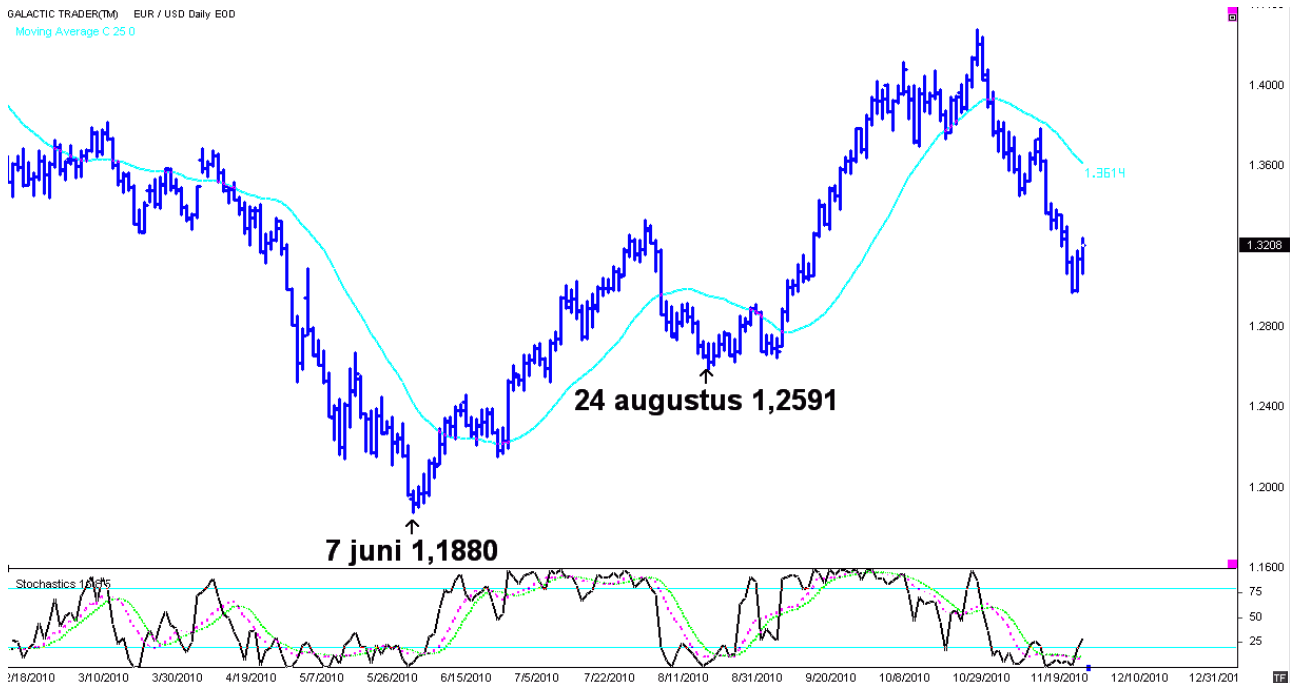


Euro/dollar in november 2010. Het 25-daags Voortschrijdend Gemiddelde ligt nu op 1,3643 en daalt nog dagelijks. De slow stochastics bevinden zich op een absoluut bodemniveau.



De duimen gaan omhoog voor: Jan van Gemeren¹, Robert Hitt², Victor Ledeboer³, Raymond Merriman⁴, Ted Phillips⁵, Barry Rosen⁶.

1. http://www.ganntrader.org/cms/affiliate-redirect.php?affiliate_user_id=575&product_id=1
2. <http://www.astroecon.com/>
3. http://decyclusanalist.nl/index.php?option=com_content&view=article&id=9:welkom
4. <http://www.markettiming.nl/nl/producten/weekly-all-markets>
5. <http://www.astroadvisor.com/>
6. <http://www.fortucast.com>



Hierboven nogmaals Euro/Dollar, grafiek vanaf maart t/m 2 december 2010.

We zagen 7 juni een bodem op 1,1880. Dit is in termen van cyclusanalyse waar Raymond Merriman de expert in is, een 4- en 8-jaarsbodem. Binnen die hele lange termijncycli kent Euro/Dollar cycli van +/- 25-30 weken met een afwijkingmarge van enige weken langer of korter. Binnen die cyclus zagen we een eerste bodem 24 augustus op 1,2591, 11 weken na 7 juni. Een bodem die nu wordt gevormd kan het einde van de huidige "halfjaarscyclus" zijn die op 7 juni begon. Hier zou een correctie verwacht worden van 38,2-61,8 procent van de stijging sinds 7 juni. Dat levert een koersdoel op van 1,2797 – 1,3364. 30 november bereikte €/ \$ 1,2972 als absolute laagte tot nu toe. Geeft de extra steun die de ECB nu biedt in woorden en vooral in daden, door honderden miljoenen aan staatspapier van landen uit de europa-periferie aan te kopen, dan de rust die nodig is om de negatieve aandacht voor de Euro nu voorlopig weer te laten overwaaien? Dan kan de Euro mogelijk weer herstellen ten opzichte van de Dollar. Bevestiging daarvan hebben we als het het 25-daags Voortschrijdend Gemiddelde overtreft, dat nu op 1,3614 ligt. Nu 'long' gaan is alleen voor agressieve beleggers, die een stop-loss van 1,2591, de laatste laagte, onder hun positie kunnen overwegen.



Overzicht visies analisten Euro/Dollar

Dharmik team*:

“Euro/US\$ brak door onze steun van 1,3700 en ging naar 1,3000. Voor december zien we de huidige trend niet veranderen. Overweeg voorkomende hoogtes te verkopen.”

<http://www.futureanalyzer.com>

Jan van Gemeren*:

“Dollar: De koers heeft ons herstel koersdoel van 80/81 bereikt. Voor de korte termijn verwachten we een kleine terugval waarna waarschijnlijk met succes een opwaartse doorbraak zal plaatsvinden.”

*) http://www.gantrader.org/cms/affiliate-redirect.php?affiliate_user_id=575&product_id=1

Victor Ledeboer*

“In technische betekenis is de space tussen de top van augustus en de top begin november gedicht. Op deze zone zou opnieuw steun gevonden moeten worden en de koers zou kunnen stijgen naar de 1,50. We zien steeds met de stijgende beurs ook de euro stijgen en dat heeft te maken met de inflatieverwachting in de V.S. Inflatie is goed voor stijgende beurzen maar slecht voor de dollar. Komende week kunnen we daarom wellicht de kentering zien in onderstaand patroon waardoor de euro ten opzichte van de dollar gaat stijgen. Verwachting is dat de koers kan stijgen naar de 1,50 begin februari.”

*) <http://www.decyclusanalist.nl>

Raymond Merriman

... nu verwachten we nog een 1-5 weken omlaag te gaan naar het primaire cyclusdal, wellicht in de 7-8 december 7-8 driesterren kritieke omslagzone. We hebben nog een neerwaarts doel op 1,2951 +/- 0,0157. <http://www.markettiming.nl/nl/producten/weekly-all-markets>

Gaby Mittelman

“... de dollar werd sterker en euro daalde naar 1,2968- wat een krachtige dagsteun is. Als het nu boven dit niveau blijft kan het terug omhoog naar waar het sinds september-november was.”

<http://www.markettiming.nl/nl/producten/weekly-all-markets>

Ted Phillips

"De Euro topte een handelsdag na de 3 november draaidatum die ik gaf. Als het lager blijft tenderen tot de 7 december draaiperiode, kijk dan daar voor nog een koopkans. De US dollar is nu aan een trendtegengestelde bearmarktstijging bezig die niet veel langer kan duren. Belangrijke planetaire steun is er op 1,2965. U kunt handelen op nog meer neerwaartse bewegingen als het dit steunniveau breekt. De krachtigste planetaire steun die ik heb is 1,2753 - 2600. Belangrijke planetaire weerstand heb ik op 1,3320. Om weer wat kracht te tonen is een doorbraak naar boven dit niveau nodig.”

<http://astroadvisor.com/>

Barry Rosen

“We kunnen 1,2888 tegen 14 december niet uitsluiten als de Ierse crisis nog langer gaat duren. Patronen wijzen nog steeds op 129,17 volgende week en waarschijnlijk lager. Middellange-termijn-voorzicht: lager tot 14 december 2010 en hoger tot minstens maart 2011. <http://www.fortucast.com>



Markus Rose:

“We zijn bullish van 6-8 december tot 4 januari en verwachten een stijging in goud en ook in de Euro (die iets minder).”

<http://www.rosecast.com>

Richard Schulz

“Valuta's: some verkocht FXE (de Euro) op \$139,80 en kocht UUP (de US Dollar) op \$22,18 op 5 november. Vandaag kan het weer draaien. Sinds de 30 november sluiting raad ik aan FXE te kopen op \$129,30, en UUP te verkopen op \$23,50. De stijging in de Euro helpt de centrale banken van de ontwikkelde landen om zich uit de schulden de inflateren. Dit gaat tot in het eerste kwartaal vast wel werken en dan, op enig moment, sleurt de obligatieprijsdaling de aandelen en de Euro met zich mee.”

<http://www.schulzonmarketcycles.com/index.html>

Tjerk Spriensma*

“De Euro-Dollar is in tegenstelling tot de verwachting juist verder gedaald en we vervolgen nu de weg omlaag naar het volgende lagere ITD punt. ... Hierdoor gaan we dus verder omlaag richting de ITD3 rond 10 december. Doet natuurlijk denken aan de verwachte bodem in de indexen rond 8-9 december.” *)

http://www.ganntrader.org/intl/cms/affiliate-redirect.php?affiliate_user_id=72&product_id=2

Conclusie

Uit de analistenvisies komt kans op een herstel van de Euro ten opzichte van de Dollar naar voren. Er zijn meer mensen positief dan negatief, hoewel men rekening hield met een mogelijke dalingperiode tot 9-14 december, vanwaar het weer zou kunnen stijgen. Als het toch nog verder gaat dalen, komen we in alle analyses een laagste steun tegen van 1,2600 waar het boven moet blijven om €/ \$ nog kracht voor de toekomst te geven.

FICTIE - Een indringend filmpje van 7 minuten over 2012 - FICTIE

Dit filmpje bereikte mij via e-mail als “een gebeurtenis in 2012, voor leken zeer onthullend”. Toen het nog maar een paar dagen oud was, meteen al een hit op internet. “Of het geschetste scenario zich vervolgens op deze manier zal voltrekken blijft echter de vraag. Eén ding is zeker, we gaan er vanzelf achter komen...”



Kijk in de fictieve toekomst, van 19 december 2012 op <http://www.youtube.com/watch?v=2N8gJSMoOJc>



Modelportefeuille

Aandeel of product	Koopkoers	Datum aankoop	Status	Huidige prijs	Actie	Reden	Resultaat
NORTH AMERICAN PALLA (PAL)	\$2,61, \$3	1 ^{ste} aankoop 15 mei 2009	Long	\$6,22	Houden en tijdens dips bijkopen voor lange termijn.	Dit edelmetaal kan de komende +/- 2 jaar sterk opwaarts koersen	+/+
El Paso	\$ 10 gem.	Decemb er '09 & januari '10	Long	\$ 13,93	Houden voor LT beleggers.	Lange termijnpositie, verwachten de grootste stijging 2011-2012	+ 39%
PGP	\$ 18.27	5 juli 2010	long	\$ 22,18	Kopen - houden	Naast evt. koerswinst 23% dividend per jaar	+ 21 %
TBT	\$ 36,49						
Euro/Dollar	1,2600	26 augustus '10	Long	1,4020	Correctie verwacht: €/ \$ posities afdekken of short gaan	Horizontale calloptie kort schrijven en gekocht maart 2011	+/+
PIO	\$18,60	29 nov '10	Long	\$ 19,05	Kopen	Langetermijn belegging	+ 2%
RBS Water Turbo Long	€ 2,84	29 nov '10	Long	€ 2,82	Kopen	Middellange termijn, wat agressievere belegging	

De beleggingstip die we afgelopen maandag gaven was om te gaan beleggen in water: het nieuwe goud. De ETF Power Shares Global Water Portfolio (PIO) is er een voor de lange termijn want water heeft door de aankomst van Neptunus vanaf 4 april 2011 in Vissen, goede vooruitzichten voor jaren. De Turbo Long is een hefboomproduct en is wat agressiever. Toch denken we hier tot in het eerste kwartaal van 2011 een leuk rendement mee te kunnen behalen, als de aandelen tot die tijd doorstijgen, gaan wateraandelen mee. Twee financieel astrologen uit ons team roepen nu ook over deze sector. Hieronder leest u Grace K. Morris en Richard Schulz:

“Laatste kans voor dranken

De huidige Jupiter-in-Vissen-cyclus eindigt eind januari (22/1/11). De huidige sectorlievelingen zijn dranken, transport, energie, olie/gas, petroleum, mijnen en edelmetalen. Al deze sectoren zijn verbonden met Vissen en stijgen door tot half januari. Dan komt er een



nieuwe lievelingssector op het toneel... Voor deze korte periode voegen we nog een drankenbedrijf, Hansen Natural (HANS) aan onze lijst toe.”

<http://www.astroeconomics.com/>

“Voor de komende 10-20 jaar is water fundamenteel belangrijk. Water is niet alleen fundamenteel, het heeft een belangrijkere prioriteit dan alle andere bronnen: om te beginnen en daarna als een tsunami. Ethisch, water en het voedsel dat daarvan gedijt, is mijn voorkeur. ETFs kunnen het belang van een H2O investering versimpelen en versterken. PBW en PHO schieten mij op het ogenblik te binnen. Later meer.”
Richard Schulz van <http://www.schulzonmarketcycles.com/index.html>

GM veroorzaakt koopgolf bij terugkeer op beursvloer

General Motors maakte op 18 november de hooggespannen verwachtingen van beleggers waar, bij zijn terugkeer naar de beurs. De Amerikaanse autobouwer koerste na de openingsbel in New York meteen bijna 8% hoger. Grace K. Morris is enthousiast over de “First trade horoscoop” van GM:



“De handel in General Motors (GM) begon 18 november om 9:36 uur in New York.. Een gunstige eerste handelshoroscoop met de Zon driehoek Jupiter/Uranus, Venus driehoek Neptunus en Pluto die opkomt wijzen op een goede start en toekomst voor dit aandeel.”

<http://www.astroeconomics.com/>

De bedrijven in de auto-industrie die aan vernieuwing doen, denk vooral aan auto's met nieuwe brandstoffen, kunnen vanaf 12 maart 2011 krachtiger worden als Uranus weer door Ram gaat lopen – waar hij nog tot 2018 blijft.

Ter afsluiting van dit decembern timer, een overzicht dat Richard Schulz voor u schreef:

Samevattend, daalden de aandelen onregelmatig in november, het transit aspect plaatje (TAO) helpt de donkere wolken te verdrijven. Zoals ik het zie komen de trends voor december tot in het eerste kwartaal overeen voor aandelen, obligaties, valuta's, grondstoffen en goud en krachtig: aandelen, grondstoffen, Euro, goud tenderen hoger; Agricultuur neutraal; US Dollar en obligatieprijzen lager met hogere opbrengsten. Mars sextiel Jupiter in januari gevolgd door Mars driehoek Saturnus in februari zijn de 2 voornaamste krachten van het positieve beleggingsklimaat. De TAO 5 voor 2007-2011 en 1999-2011 komen 6 december 2010 beschikbaar.

Richard Schulz van <http://www.schulzonmarketcycles.com/index.html>

Een vooruitziende boodschap van Gabriella Mittelman:

Mijn volgende artikel komt in 2011. In numerologie tellen we alles op. Dus $2+0+1+1=4$, waar de revolutionaire en plotselinge Uranus over heerst, of volgens de Vedische wetenschap, de Noordelijke Maansknoop. Wat het ook wordt, ze zijn allebei goed voor verrassingen.



All the best, and a ***VERY HAPPY NEW YEAR TO YOU ALL !!!***

Gabriella Mittelman, <http://www.astroworld.co.il/default.asp?iId=MDIKJ>



Mededelingen



Vooruitzichten 2011: boek & lezing

Nu alvast vooruit te bestellen: het 'Vooruitzichten 2011' boek, dat 15 december 2010 uitkomt. Het betreft een vaangevulde vertaling van het jaarboek door Raymond Merriman, dat dit jaar in nog 6 andere talen verschijnt: in het Chinees, Duits, Japans, Russisch, Spaans en het origineel in het Engels. Ga naar <http://www.markettiming.nl/nl/producten/vooruitzichten-2011>

Boek alvast uw plaats bij de lezing “Vooruitzichten 2011” op zaterdag 15-1-2011 door Irma Schogt, in Breukelen.

Lees verder en boek op

<http://www.markettiming.nl/nl/blog/vooruitzichten-2011-lezing-aankondiging>

© Copyright Schogt Market Timing. Market Timing Digest is alleen persoonlijk, voor individuele abonnees bestemd. Niets uit deze uitgave mag op welke wijze dan ook zonder toestemming van Schogt Market Timing worden gekopieerd of gedistribueerd.

Disclaimer: Alle hierin geleverde informatie is gebaseerd op Schogt Market Timing's technische, cyclische, en geocosmische analyses, de interpretatie van de analyses van de deelnemers aan Market Timing Digest en de integratie van elkvan deze factoren. Het is met de beste intenties gepresenteerd. Desondanks accepteren wij geen claims voor toekomstige accuratesse, en kunnen onze projecties niet gegarandeerd worden. Vertrouwen van de informatie is voor eigen risico van de lezer. Futurestrategieën opties en shortposities zijn slechts geschikt voor de agressieve handelaar.